



Conselleria de Famílies i Afers Socials

Direcció General d'Atenció a la Dependència

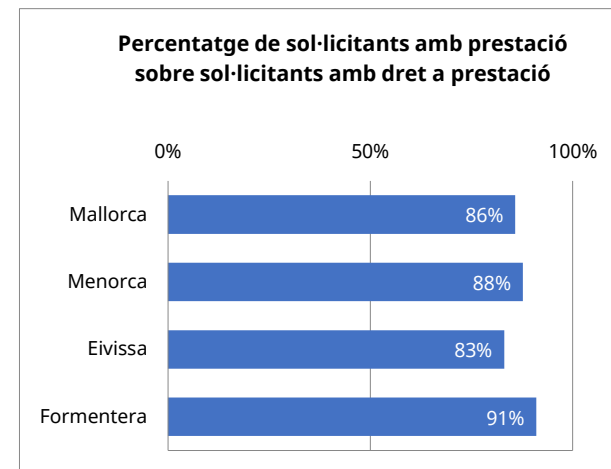
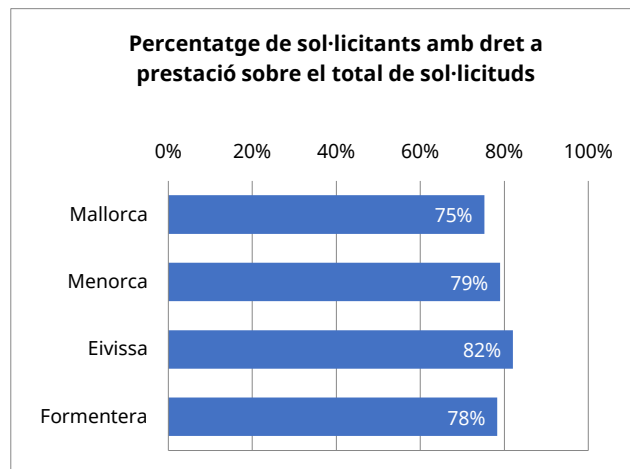
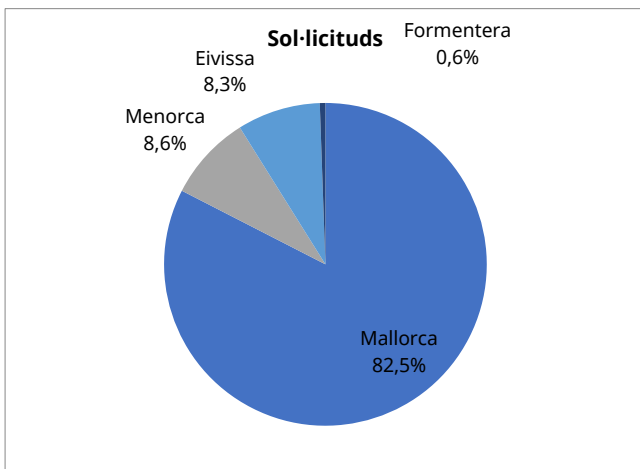
T1_01 SITUACIÓ DEPENDÈNCIA.

INFORMACIÓ HISTÒRICA ACUMULADA

Nivell d'agregació: Illa

Data: juliol 2024

Illa	Sol·licituds	Sol·licitants amb dictàmens	Sol·licitants amb dret a prestació	Sol·licitants amb PIA acordat	Sol·licitants amb prestació
Mallorca	91.035	78.692	68.544	63.768	58.844
Menorca	9.446	8.457	7.465	6.769	6.546
Eivissa	9.201	8.188	7.552	6.909	6.276
Formentera	614	535	481	464	438
Illes Balears	110.296	95.872	84.042	77.910	72.104



Elaboració: Direcció General d'Atenció a la Dependència a partir de les dades del Sistema de Gestió de la Dependència (DISDEP).

NOTA: Per problemes d'interoperabilitat amb el programa SISAAD de l'IMSERSO, poden existir diferències amb les dades que ofereix aquest organisme.



Conselleria de Famílies i Afers Socials

Direcció General d'Atenció a la Dependència

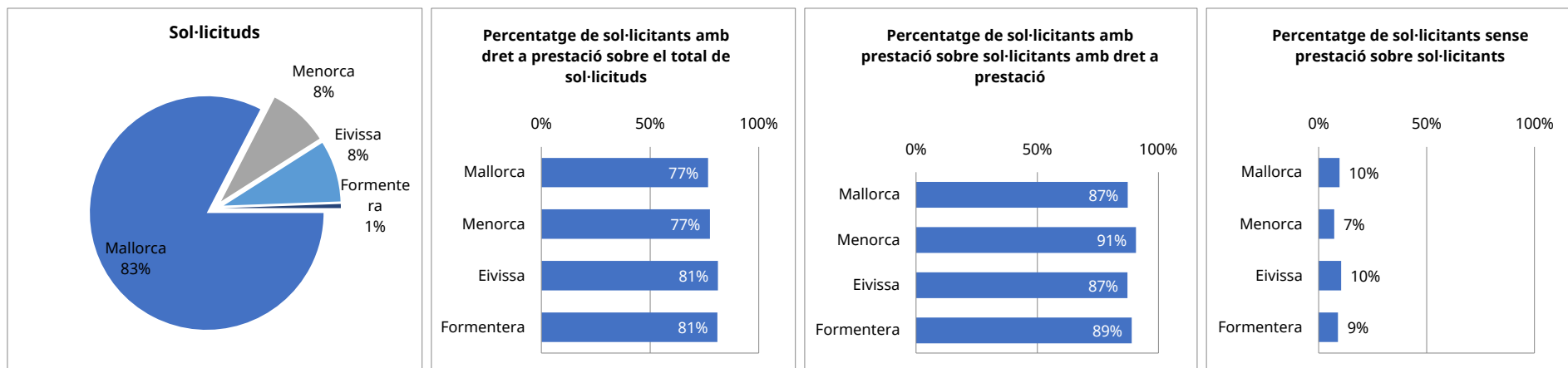
T1_02 SITUACIÓ DEPENDÈNCIA.

INFORMACIÓ ACTUAL

Nivell d'agregació: Illa

Data: juliol 2024

Illa	Sol·licituds	Sol·licitants amb dictàmens	Sol·licitants amb dret a prestació	Sol·licitants amb prestació	Sol·licitants amb dret sense prestació
Mallorca	37.538	35.693	28.755	25.120	3.635
Menorca	3.810	3.706	2.951	2.678	273
Eivissa	3.846	3.678	3.124	2.725	399
Formentera	257	244	208	185	23
illes Balears	45.451	43.321	35.038	30.708	4.330



Elaboració: Direcció General d'Atenció a la Dependència a partir de les dades del Sistema de Gestió de la Dependència (DISDEP).

NOTA: Per problemes d'interoperabilitat amb el programa SISAAD de l'IMSERSO, poden existir diferències amb les dades que ofereix aquest organisme.



Conselleria de Famílies i Afers Socials

Direcció General d'Atenció
a la Dependència

T1_03 SITUACIÓ DEPENDÈNCIA.

INFORMACIÓ ACTUAL

Nivell d'agregació: Illa i municipi

Data: juliol 2024

Municipi	Sol·licituds	Sol·licitants amb dictàmen	Sol·licitants amb dret a prestació	Sol·licitants amb prestació	En tràmit
Mallorca	37.538	35.693	28.755	25.120	5.480
Alaró	199	195	162	150	16
Alcúdia	501	455	375	303	118
Algaida	252	237	198	186	27
Andratx	356	332	254	228	50
Ariany	67	64	55	48	10
Artà	315	298	243	207	53
Banyalbufar	16	15	13	11	3
Binissalem	373	355	298	261	55
Búger	58	52	47	40	13
Bunyola	244	233	198	179	30
Calvià	1.177	1.097	837	721	196
Campanet	151	146	120	104	21
Campos	469	448	346	302	65
Capdepera	455	433	368	322	68
Consell	172	163	130	108	31
Costitx	72	66	53	47	12
Deià	10	9	7	7	1
Escorca	3	2	1	1	1
Esporles	139	131	101	89	20
Estellencs	14	14	11	8	3
Felanitx	833	810	644	584	83
Fornalutx	27	26	21	18	4
Inca	1.721	1.660	1.377	1.208	230
Lloret de Vistalegre	74	71	56	47	12
Lloseta	335	310	257	225	57
Llubí	134	130	104	91	17
Llucmajor	1.258	1.188	876	755	191
Manacor	1.913	1.815	1.529	1.318	309
Mancor de la Vall	62	53	44	37	16
Maria de la Salut	154	147	120	108	19
Marratxí	1.522	1.422	1.258	1.170	188
Montuïri	263	258	231	211	25
Muro	359	348	284	225	70
Palma de Mallorca	17.666	16.828	13.174	11.480	2.532
Petra	155	146	120	105	24
Pobla, sa	834	805	659	569	119
Pollença	763	709	595	514	135
Porreres	307	295	252	213	51
Puigpunyent	58	52	46	43	9
Salines, ses	201	191	145	126	29
Sant Joan	236	234	215	199	18
Sant Llorenç des Cardassar	311	288	243	210	56
Santa Eugènia	77	75	66	52	16
Santa Margalida	500	471	413	353	89
Santa Maria del Camí	365	344	269	229	61
Santanyí	520	497	419	357	85



Conselleria de Famílies i Afers Socials

Direcció General d'Atenció
a la Dependència

Selva	194	182	154	138	28
Sencelles	166	161	140	124	21
Sineu	249	245	205	168	41
Sóller	647	629	537	490	65
Son Servera	345	324	292	257	56
Valldemossa	68	64	50	48	6
Vilafranca de Bonany	178	170	143	126	25
Menorca	3.810	3.706	2.951	2.678	377
Alaior	354	345	264	249	24
Castell, es	288	277	214	192	33
Ciutadella de Menorca	1.231	1.202	1.019	953	95
Ferrerries	196	194	161	156	7
Maó	1.276	1.248	962	832	158
Mercadal, es	152	145	110	98	19
Migjorn Gran, es	86	84	59	56	5
Sant Lluís	227	211	162	142	36
Eivissa	3.846	3.678	3.124	2.725	567
Eivissa	1.422	1.379	1.171	1.008	206
Sant Antoni de Portmany	689	662	572	507	92
Sant Joan de Labritja	170	159	134	117	28
Sant Josep de sa Talaia	660	629	534	460	105
Santa Eulària des Riu	905	849	713	633	136
Formentera	257	244	208	185	36
Formentera	257	244	208	185	36
Illes Balears	45.451	43.321	35.038	30.708	6.460

Elaboració: Direcció General d'Atenció a la Dependència a partir de les dades del Sistema de Gestió de la Dependència (DISDEP).

NOTA: Per problemes d'interoperabilitat amb el programa SISAAD de l'IMSERSO, poden existir diferències amb les dades que ofereix aquest organisme.



Conselleria de Famílies i Afers Socials

Direcció General d'Atenció a la Dependència

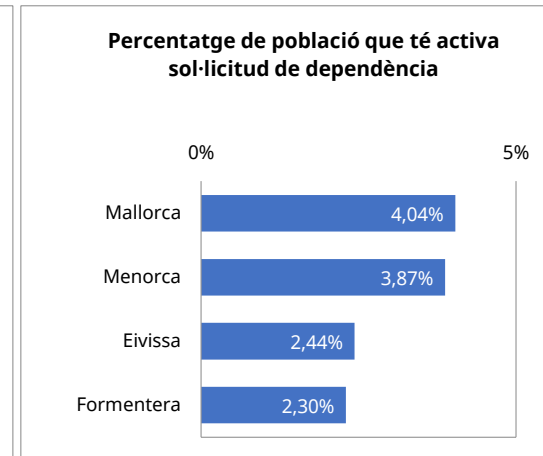
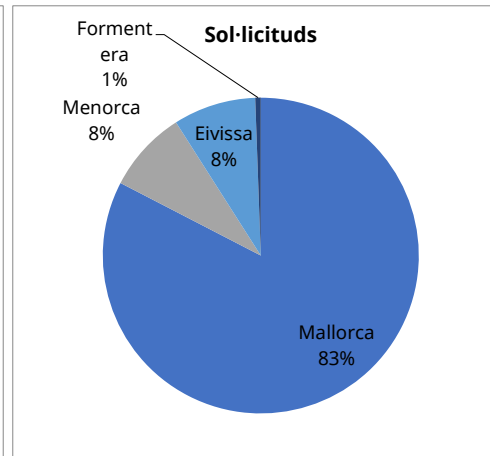
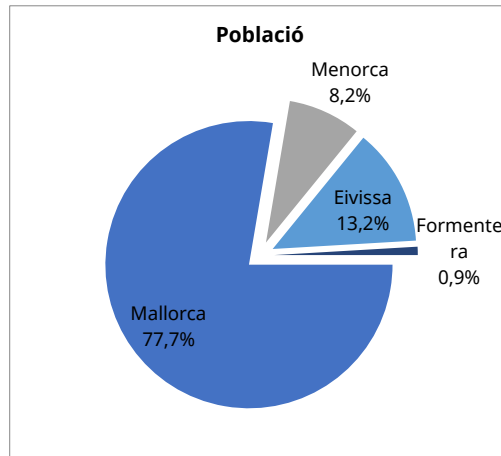
T1_04 SITUACIÓ DEPENDÈNCIA PER ILLES. Relació entre població i sol·licituds

INFORMACIÓ ACTUAL

Nivell d'agregació: Illa

Data: juliol 2024

Illa	Població*	Sol·licituds	%
Mallorca	929.950	37.538	4,04%
Menorca	98.335	3.810	3,87%
Eivissa	157.805	3.846	2,44%
Formentera	11.171	257	2,30%
Illes Balears	1.197.261	45.451	3,80%



Elaboració: Direcció General d'Atenció a la Dependència a partir de les dades del Sistema de Gestió de la Dependència (DISDEP).

NOTA: Per problemes d'interoperabilitat amb el programa SISAAD de l'IMSERSO, poden existir diferències amb les dades que ofereix aquest organisme.

* Font: Institut Nacional d'Estadística (INE). Padró oficial 2023.



Conselleria de Famílies i Afers Socials

Direcció General d'Atenció
a la Dependència

T1.05 SITUACIÓ DEPENDÈNCIA PER ILLA I MUNICIPI

INFORMACIÓ ACTUAL

Nivell d'agregació: Illa i municipi

Data: juliol 2024

Municipi	Població*	Sol·licituds	%**
Mallorca	929.950	37.538	4,04%
Alaró	5.909	199	3,37%
Alcúdia	21.322	501	2,35%
Alqaïda	6.170	252	4,08%
Andratx	11.833	356	3,01%
Ariany	963	67	6,96%
Artà	8.208	315	3,84%
Banyalbufar	577	16	2,77%
Binissalem	9.172	373	4,07%
Búger	1.148	58	5,05%
Bunyola	7.286	244	3,35%
Calvià	53.162	1.177	2,21%
Campanet	2.790	151	5,41%
Campos	11.763	469	3,99%
Capdepera	12.340	455	3,69%
Consell	4.304	172	4,00%
Costitx	1.490	72	4,83%
Deià	675	10	1,48%
Escorca	194	3	1,55%
Esporles	5.236	139	2,65%
Estellencs	359	14	3,90%
Felanitx	18.592	833	4,48%
Fornalutx	717	27	3,77%
Inca	34.577	1.721	4,98%
Lloret de Vistalegre	1.589	74	4,66%
Lloseta	6.378	335	5,25%
Llubí	2.438	134	5,50%
Llucmajor	39.040	1.258	3,22%
Manacor	46.395	1.913	4,12%
Mancor de la Vall	1.639	62	3,78%
Maria de la Salut	2.336	154	6,59%
Marratxí	39.440	1.522	3,86%
Montuïri	3.144	263	8,37%
Muro	7.825	359	4,59%
Palma de Mallorca	423.350	17.666	4,17%
Petra	3.118	155	4,97%
Pobla, sa	14.164	834	5,89%
Pollença	17.279	763	4,42%
Porreres	5.741	307	5,35%
Puigpunyent	2.055	58	2,82%
Salines, ses	5.044	201	3,98%
Sant Joan	2.195	236	10,75%
Sant Llorenç des Cardassar	9.227	311	3,37%
Santa Eugènia	1.843	77	4,18%
Santa Margalida	13.160	500	3,80%



Conselleria de Famílies i Afers Socials

Direcció General d'Atenció
a la Dependència

Santanyí	12.480	520	4,17%
Selva	4.289	194	4,52%
Sencelles	3.795	166	4,37%
Sineu	4.369	249	5,70%
Sóller	13.610	647	4,75%
Son Servera	11.932	345	2,89%
Valldemossa	2.037	68	3,34%
Vilafranca de Bonany	3.699	178	4,81%
Menorca	98.335	3.810	3,87%
Alaior	9.748	354	3,63%
Castell, es	7.670	288	3,75%
Ciutadella de Menorca	31.443	1.231	3,92%
Ferrerries	5.051	196	3,88%
Maó	29.902	1.276	4,27%
Mercadal, es	5.939	152	2,56%
Migjorn Gran, es	1.563	86	5,50%
Sant Lluís	7.019	227	3,23%
Eivissa	157.805	3.846	2,44%
Eivissa	51.996	1.422	2,73%
Sant Antoni de Portmany	28.237	689	2,44%
Sant Joan de Labritja	6.838	170	2,49%
Sant Josep de sa Talaia	29.506	660	2,24%
Santa Eulària des Riu	41.228	905	2,20%
Formentera	11.171	257	2,30%
Formentera	11.171	257	2,30%
Illes Balears	1.197.261	45.451	3,80%

Elaboració: Direcció General d'Atenció a la Dependència a partir de les dades del Sistema de Gestió de la Dependència (DISDEP).

NOTA: Per problemes d'interoperabilitat amb el programa SISAAD de l'IMSERSO, poden existir diferències amb les dades que ofereix aquest o

* Font: Institut Nacional d'Estadística (INE). Padró oficial 2023.



Conselleria de Famílies i Afers Socials

Direcció General d'Atenció
a la Dependència

T1_06 SITUACIÓ DEPENDÈNCIA. Perfil del sol·licitant

INFORMACIÓ ACTUAL

Nivell d'agregació: Illa

Data: juliol 2024

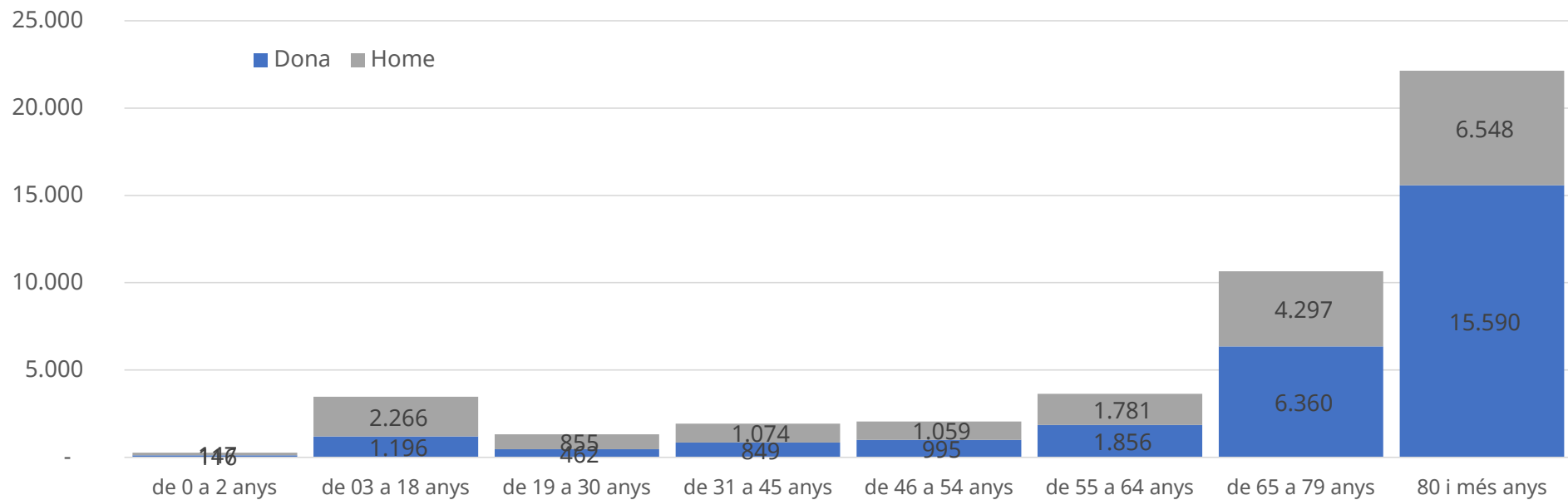
	de 0 a 2 anys	de 03 a 18 anys	de 19 a 30 anys	de 31 a 45 anys	de 46 a 54 anys	de 55 a 64 anys	de 65 a 79 anys	80 i més anys	Total
Mallorca	217	2.925	1.090	1.598	1.692	3.002	8.747	18.267	37.538
Dona	94	999	390	701	828	1.548	5.247	12.912	22.719
Home	123	1.926	700	897	864	1.454	3.500	5.355	14.819
Menorca	15	198	110	162	191	302	881	1.951	3.810
Dona	9	77	32	81	89	148	550	1.378	2.364
Home	6	121	78	81	102	154	331	573	1.446
Eivissa	31	317	108	154	163	314	977	1.782	3.846
Dona	13	114	37	64	74	150	535	1.205	2.192
Home	18	203	71	90	89	164	442	577	1.654
Formentera		22	9	9	8	19	52	138	257
Dona		6	3	3	4	10	28	95	149
Home		16	6	6	4	9	24	43	108
ILLES BALEARS	263	3.462	1.317	1.923	2.054	3.637	10.657	22.138	45.451
Dona	116	1.196	462	849	995	1.856	6.360	15.590	27.424
Home	147	2.266	855	1.074	1.059	1.781	4.297	6.548	18.027



Conselleria de Famílies i Afers Socials

Direcció General d'Atenció a la Dependència

Perfil del Sol·licitant



Elaboració: Direcció General d'Atenció a la Dependència a partir de les dades del Sistema de Gestió de la Dependència (DISDEP).

NOTA: Per problemes d'interoperabilitat amb el programa SISAAD de l'IMSERSO, poden existir diferències amb les dades que ofereix aquest organisme.



Conselleria de Famílies i Afers Socials

Direcció General d'Atenció a la Dependència

T1_07 SITUACIÓ DEPENDÈNCIA PER ILLES. Dictàmens

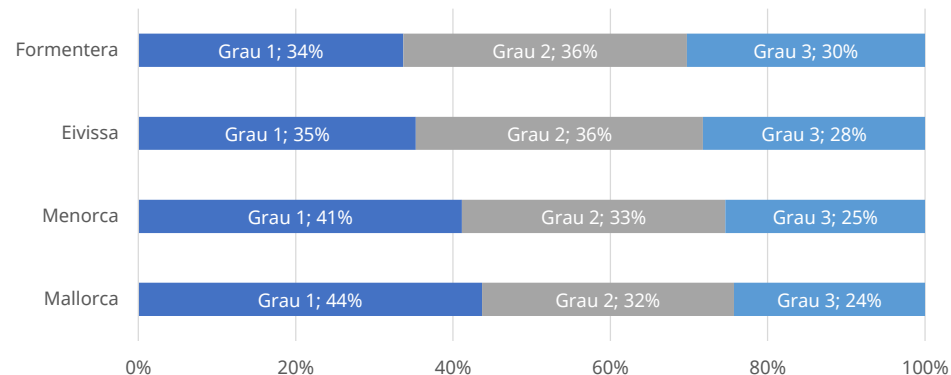
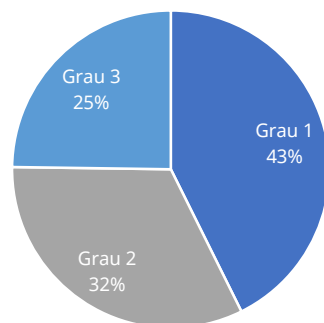
INFORMACIÓ ACTUAL

Nivell d'agregació: Illa

Data: juliol 2024

Illa	SENSE GRAU	GRAU I		GRAU II		GRAU III		TOTAL SOL-LICITANTS AMB DRET A PRESTACIÓ (GIII + GII + GI)			
		N1	N2	N1	N2	N1	N2				
Mallorca	6.938	12.083	234	245	8.488	428	290	6.358	365	264	28.755
Menorca	755	1.167	20	27	887	61	40	671	47	31	2.951
Eivissa	554	1.067	19	16	1.050	40	50	806	54	22	3.124
Formentera	36	68	0	2	71	3	1	60	2	1	208
Illes Balears	8.283	14.385	273	290	10.496	532	381	7.895	468	318	35.038

Graus Dependència Sol·licitants amb Dret



Elaboració: Direcció General d'Atenció a la Dependència a partir de les dades del Sistema de Gestió de la Dependència (DISDEP).

NOTA: Per problemes d'interoperabilitat amb el programa SISAAD de l'IMSERSO, poden existir diferències amb les dades que ofereix aquest organisme.



Conselleria de Famílies i Afers Socials

Direcció General d'Atenció a la Dependència

T1.08 SITUACIÓ DEPENDÈNCIA. Dictàmens

INFORMACIÓ ACTUAL

Nivell d'agregació: Illa i municipi

Data: juliol 2024

Municipi	SENSE GRAU	GRAU I		GRAU II		GRAU III		TOTAL SOL-LICITANTS AMB DRET A PRESTACIÓ (GIII + GII + GI)			
		N1	N2	N1	N2	N1	N2				
Mallorca	6.938	12.083	234	245	8.488	428	290	6.358	365	264	28.755
Alaró	33	81	0	3	44	3	3	24	3	1	162
Alcúdia	80	155	3	1	115	7	3	77	8	6	375
Algaida	39	84	1	0	64	3	2	44	0	0	198
Andratx	78	133	1	2	68	5	0	40	2	3	254
Ariany	9	31	0	1	10	0	0	13	0	0	55
Artà	55	97	1	6	84	6	2	45	2	0	243
Banyalbufar	2	5	0	0	3	0	0	5	0	0	13
Bïnissalem	57	138	5	0	88	2	3	53	6	3	298
Búger	5	18	0	0	15	2	1	8	3	0	47
Bunyola	35	71	1	0	66	1	3	52	4	0	198
Calvià	260	320	6	7	206	13	11	249	15	10	837
Campanet	26	47	1	1	44	3	2	20	2	0	120
Campos	102	152	2	3	98	5	2	81	2	1	346
Capdepera	65	122	4	3	101	5	1	120	10	2	368
Consell	33	57	2	1	38	1	4	23	1	3	130
Costitx	13	19	1	0	21	1	1	10	0	0	53
Deià	2	5	0	0	1	0	0	1	0	0	7
Escorca	1	1	0	0	0	0	0	0	0	0	1
Esporles	30	46	1	1	23	0	1	27	1	1	101
Estellencs	3	5	0	0	5	0	0	1	0	0	11
Felanitx	166	237	6	2	219	10	6	150	8	6	644
Fornalutx	5	6	0	0	7	0	0	6	2	0	21
Inca	283	580	12	8	393	19	27	301	30	7	1.377
Lloret de Vistalegre	15	26	0	2	16	1	1	9	1	0	56
Lloseta	53	116	1	2	76	4	2	50	5	1	257
Llubí	26	43	1	0	23	0	0	35	2	0	104
Llucmaior	312	370	8	6	254	16	14	186	13	9	876
Manacor	286	632	11	18	457	25	14	348	13	11	1.529
Manacor de la Vall	9	17	0	0	15	0	0	12	0	0	44
Maria de la Salut	27	54	0	0	41	0	0	23	2	0	120
Marratxí	164	498	7	10	365	28	23	291	17	19	1.258
Montuiri	27	53	1	1	54	2	0	118	1	1	231
Muro	64	121	1	3	83	4	2	64	3	3	284
Palma de Mallorca	3654	5881	125	122	3892	189	123	2542	149	151	13.174
Petra	26	51	0	1	41	1	0	26	0	0	120
Pobla, sa	146	278	5	7	212	11	3	134	7	2	659
Pollença	114	202	3	3	177	8	8	187	6	1	595
Porreres	43	96	1	1	80	3	2	67	1	1	252
Puigpunyent	6	20	0	1	12	1	0	12	0	0	46
Salines, ses	46	84	2	0	28	3	2	24	1	1	145
Sant Joan	19	50	0	2	60	2	3	97	1	0	215
Sant Llorenç des Cardassar	45	97	5	3	77	5	2	46	7	1	243
Santa Eugènia	9	32	0	1	19	1	0	12	0	1	66
Santa Margalida	58	129	2	3	126	4	3	137	4	5	413
Santa Maria del Camí	75	136	1	1	74	6	1	45	2	3	269
Santanyí	78	114	4	2	136	8	1	145	5	4	419
Selva	28	71	2	2	40	3	1	31	3	1	154
Sencelles	21	34	0	1	54	2	6	32	8	3	140
Sineu	40	83	0	0	68	1	0	52	1	0	205
Sóller	92	191	3	6	132	6	2	187	9	1	537
Son Servera	32	116	0	5	100	5	4	57	5	0	292
Valldemossa	14	24	1	1	15	0	0	9	0	0	50
Vilafranca de Bonany	27	54	3	2	48	3	1	30	0	2	143
Menorca	755	1.167	20	27	887	61	40	671	47	31	2.951
Alaior	81	97	2	0	88	4	1	64	2	6	264
Castell, es	63	96	1	5	62	5	2	39	3	1	214
Ciutadella de Menorca	183	411	4	6	312	19	13	228	17	9	1.019
Ferrieres	33	47	0	1	61	5	3	42	2	0	161
Maó	286	387	13	12	275	21	16	210	16	12	962
Mercadal, es	35	41	0	1	27	2	1	35	1	2	110
Migjorn Gran, es	25	28	0	0	18	1	3	8	1	0	59
Sant Lluís	49	60	0	2	44	4	1	45	5	1	162
Eivissa	554	1.067	19	16	1.050	40	50	806	54	22	3.124
Eivissa	208	429	9	7	386	16	21	273	22	8	1.171
Sant Antoni de Portmany	90	199	1	2	185	9	9	156	8	3	572
Sant Joan de Labritja	25	36	2	1	44	0	2	49	0	0	134
Sant Josep de sa Talaia	95	190	5	4	197	6	11	104	11	6	534
Santa Eulària des Riu	136	213	2	2	238	9	7	224	13	5	713
Formentera	36	68	0	2	71	3	1	60	2	1	208
Formentera	36	68	0	2	71	3	1	60	2	1	208
Illes Balears	8.283	14.385	273	290	10.496	532	381	7.895	468	318	35.038

Elaboració: Direcció General d'Atenció a la Dependència a partir de les dades del Sistema de Gestió de la Dependència (DISDEP). □

NOTA: Per problemes d'interoperabilitat amb el programa nSISAAD de l'IMSERSO, poden existir diferències amb les dades que ofereix aquest organisme.



Conselleria de Famílies i Afers Socials

Direcció General d'Atenció
a la Dependència

T1_09 SITUACIÓ DEPENDÈNCIA. Dictàmens

INFORMACIÓ ACTUAL

Nivell d'agregació: Illa i municipi

Data: juliol 2024

Municipi	Població*	Sol·licitants amb dret a prestació	% persones sol·licitants amb dret sobre població**
Mallorca	929.950	28.755	3,09%
Alaró	5.909	162	2,74%
Alcúdia	21.322	375	1,76%
Algaida	6.170	198	3,21%
Andratx	11.833	254	2,15%
Ariany	963	55	5,71%
Artà	8.208	243	2,96%
Banyalbufar	577	13	2,25%
Binissalem	9.172	298	3,25%
Búger	1.148	47	4,09%
Bunyola	7.286	198	2,72%
Calvià	53.162	837	1,57%
Campanet	2.790	120	4,30%
Campos	11.763	346	2,94%
Capdepera	12.340	368	2,98%
Consell	4.304	130	3,02%
Costitx	1.490	53	3,56%
Deià	675	7	1,04%
Escorca	194	1	0,52%
Esporles	5.236	101	1,93%
Estellencs	359	11	3,06%
Felanitx	18.592	644	3,46%
Fornalutx	717	21	2,93%
Inca	34.577	1.377	3,98%
Lloret de Vistalegre	1.589	56	3,52%
Lloseta	6.378	257	4,03%
Llubí	2.438	104	4,27%
Llucmajor	39.040	876	2,24%
Manacor	46.395	1.529	3,30%
Mancor de la Vall	1.639	44	2,68%
Maria de la Salut	2.336	120	5,14%
Marratxí	39.440	1.258	3,19%
Montuiri	3.144	231	7,35%
Muro	7.825	284	3,63%
Palma de Mallorca	423.350	13.174	3,11%
Petra	3.118	120	3,85%
Pobla, sa	14.164	659	4,65%
Pollença	17.279	595	3,44%
Porreres	5.741	252	4,39%
Puigpunyent	2.055	46	2,24%
Salines, ses	5.044	145	2,87%
Sant Joan	2.195	215	9,79%
Sant Llorenç des Cardassar	9.227	243	2,63%
Santa Eugènia	1.843	66	3,58%
Santa Marçalida	13.160	413	3,14%
Santa Maria del Camí	7.552	269	3,56%
Santanyí	12.480	419	3,36%
Selva	4.289	154	3,59%
Sencelles	3.795	140	3,69%
Sineu	4.369	205	4,69%
Sóller	13.610	537	3,95%



Conselleria de Famílies i Afers Socials

Direcció General d'Atenció
a la Dependència

Son Servera	11.932	292	2,45%
Valldemossa	2.037	50	2,45%
Vilafranca de Bonany	3.699	143	3,87%
Menorca	98.335	2.951	3,00%
Alaior	9.748	264	2,71%
Castell, es	7.670	214	2,79%
Ciutadella de Menorca	31.443	1.019	3,24%
Ferrerries	5.051	161	3,19%
Maó	29.902	962	3,22%
Mercadal, es	5.939	110	1,85%
Miqjorn Gran, es	1.563	59	3,77%
Sant Lluís	7.019	162	2,31%
Eivissa	157.805	3.124	1,98%
Eivissa	51.996	1.171	2,25%
Sant Antoni de Portmany	28.237	572	2,03%
Sant Joan de Labritja	6.838	134	1,96%
Sant Josep de sa Talaia	29.506	534	1,81%
Santa Eulària des Riu	41.228	713	1,73%
Formentera	11.171	208	1,86%
Formentera	11.171	208	1,86%
Illes Balears	1.197.261	35.038	2,93%

Elaboració: Direcció General d'Atenció a la Dependència a partir de les dades del Sistema de Gestió de la Dependència (DISDEP).

NOTA: Per problemes d'interoperabilitat amb el programa SISAAD de l'IMSERSO, poden existir diferències amb les dades que ofereix aquest organisme.

* Font: Institut Nacional d'Estadística (INE). Padró oficial 2023.



Conselleria de Famílies i Afers Socials

Direcció General d'Atenció a la Dependència

T1_10 SITUACIÓ DEPENDÈNCIA. Prestacions

INFORMACIÓ ACTUAL

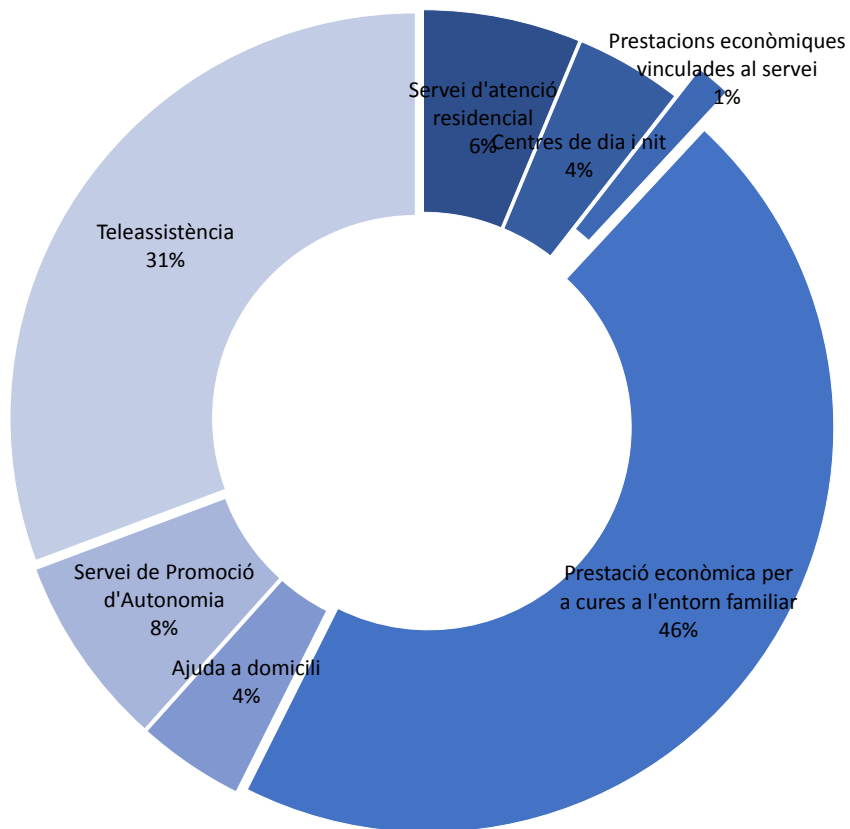
Nivell d'agregació: Illa i municipi

Data: juliol 2024

Municipi	Servei d'atenció residencial	Centres de dia i nit	Prestacions econòmiques vinculades al servei	Prestació econòmica per a cures a l'entorn familiar	Ajuda a domicili	Servei de Promoció d'Autonomia	Teleassistència	Total prestacions
Mallorca	2.525	1.846	671	18.835	1.877	2.962	13.013	41.729
Alaró	3	12	1	125	13	27	89	270
Alcúdia	4	33	4	245	19	18	134	457
Alcúdia	4	25	0	139	34	53	125	380
Andratx	1	15	0	195	9	30	132	382
Ariany	0	3	0	41	11	11	32	98
Artà	16	22	5	153	15	34	114	359
Banvalbufar	0	0	0	10	1	1	4	16
Binissalem	1	9	2	245	7	34	174	472
Búger	0	2	0	37	0	2	23	64
Bunyola	2	12	2	159	10	17	90	292
Calvià	118	38	18	516	29	40	293	1052
Campanet	1	9	0	95	1	2	55	163
Campos	28	15	1	248	16	30	163	501
Capdepera	102	27	10	162	23	39	115	478
Consell	3	12	1	83	11	13	55	178
Costitx	3	3	0	39	5	8	30	88
Deià	0	1	0	5	0	1	5	12
Escorca	0	0	0	1	0	0	1	2
Esporles	0	8	0	76	4	9	60	157
Estellencs	0	0	0	7	0	1	6	14
Felanitx	72	37	0	425	59	49	277	919
Fornalutx	1	0	0	15	4	5	7	32
Inca	144	66	11	979	42	77	625	1944
Lloret de Vistalegre	0	3	2	37	8	16	27	93
Lloseta	2	19	0	199	10	19	131	380
Llubí	1	6	0	69	19	22	50	167
Llucmajor	23	66	0	657	26	59	394	1225
Manacor	175	106	25	974	85	221	667	2253
Mancor de la Vall	0	5	0	31	2	1	22	61
Maria de la Salut	0	5	0	88	26	28	77	224
Marratxí	218	97	20	834	68	80	500	1817
Montuiri	87	7	20	84	20	27	70	315
Muro	20	17	2	170	16	16	124	365
Palma de Mallorca	939	883	376	8598	1.000	1.492	6.337	19625
Petra	1	10	0	81	20	18	61	191
Pobla, sa	23	47	5	465	31	24	279	874
Pollença	108	20	31	330	16	20	202	727
Porreres	0	12	26	165	20	21	106	350
Puigpunyent	0	1	0	40	5	4	30	80
Salines, ses	1	14	0	109	5	7	58	194
Sant Joan	86	7	19	76	17	21	58	284
Sant Llorenç des Cardassar	5	21	1	168	14	48	123	380
Santa Eugènia	3	2	0	42	6	15	29	97
Santa Margalida	54	19	22	244	11	23	165	538
Santa Maria del Camí	15	19	0	188	5	42	109	378
Santanyi	81	12	16	230	12	24	138	513
Selva	0	5	0	132	4	9	107	257
Sencelles	19	6	24	64	13	14	46	186
Sineu	2	10	21	116	26	42	94	311
Sóller	156	37	5	291	31	75	168	763
Son Servera	2	17	1	215	19	42	127	423
Valldemossa	0	4	0	39	0	6	33	82
Vilafranca de Bonany	1	20	0	99	29	25	72	246
Menorca	304	181	38	2.126	211	600	1.400	4.860
Alaior	28	18	4	190	39	93	148	520
Castell, es	7	17	0	169	19	24	82	318
Ciutadella de Menorca	123	49	20	761	43	186	561	1743
Ferrerries	34	15	1	100	25	69	90	334
Maó	78	53	3	685	63	126	363	1371
Mercadal, es	17	10	2	67	0	46	50	192
Migjorn Gran, es	2	8	0	45	15	35	47	152
Sant Lluís	15	11	8	109	7	21	59	230
Eivissa	358	130	1	2.160	79	344	1.264	4.336
Eivissa	141	41	0	780	46	157	475	1640
Sant Antoni de Portmanv	80	18	0	389	13	56	199	755
Sant Joan de Labritja	2	13	0	102	2	6	66	191
Sant Josep de sa Talaia	29	24	1	404	5	58	252	773
Santa Eulària des Riu	106	34	0	485	13	67	272	977
Formentera	19	20	0	139	7	11	31	227
Formentera	19	20	0	139	7	11	31	227
Illes Balears	3.206	2.177	710	23.260	2.174	3.917	15.708	51.152



PRESTACIONS



Elaboració: Direcció General d'Atenció a la Dependència a partir de les dades del Sistema de Gestió de la Dependència (DISDEP).
NOTA: Per problemes d'interoperabilitat amb el programa SISAAD de l'IMSERSO, poden existir diferències amb les dades que ofereix aquest organisme.



Conselleria de Famílies i Afers Socials

Direcció General d'Atenció
a la Dependència

T1_11 SITUACIÓ DEPENDÈNCIA. Beneficiaris

INFORMACIÓ ACTUAL

Nivell d'agregació: Illa i municipi

Data: juliol 2024

Municipi	Població	Beneficiaris	Percentatge beneficiaris sobre població**
Mallorca	929.950	25.120	2,70%
Alaró	5.909	150	2,54%
Alcúdia	21.322	303	1,42%
Algaida	6.170	186	3,01%
Andratx	11.833	228	1,93%
Ariany	963	48	4,98%
Artà	8.208	207	2,52%
Banyalbufar	577	11	1,91%
Binissalem	9.172	261	2,85%
Búger	1.148	40	3,48%
Bunyola	7.286	179	2,46%
Calvià	53.162	721	1,36%
Campanet	2.790	104	3,73%
Campos	11.763	302	2,57%
Capdepera	12.340	322	2,61%
Consell	4.304	108	2,51%
Costitx	1.490	47	3,15%
Deià	675	7	1,04%
Escorca	194	1	0,52%
Esporles	5.236	89	1,70%
Estellencs	359	8	2,23%
Felanitx	18.592	584	3,14%
Fornalutx	717	18	2,51%
Inca	34.577	1.208	3,49%
Lloret de Vistalegre	1.589	47	2,96%
Lloseta	6.378	225	3,53%
Llubí	2.438	91	3,73%
Llucmajor	39.040	755	1,93%
Manacor	46.395	1.318	2,84%
Mancor de la Vall	1.639	37	2,26%
Maria de la Salut	2.336	108	4,62%
Marratxí	39.440	1.170	2,97%
Montuïri	3.144	211	6,71%
Muro	7.825	225	2,88%
Palma de Mallorca	423.350	11.480	2,71%
Petra	3.118	105	3,37%
Pobla, sa	14.164	569	4,02%
Pollença	17.279	514	2,97%
Porreres	5.741	213	3,71%
Puigpunyent	2.055	43	2,09%
Salines, ses	5.044	126	2,50%
Sant Joan	2.195	199	9,07%
Sant Llorenç des Cardassar	9.227	210	2,28%
Santa Eugènia	1.843	52	2,82%
Santa Margalida	13.160	353	2,68%
Santa Maria del Camí	7.552	229	3,03%
Santanyí	12.480	357	2,86%
Selva	4.289	138	3,22%
Sencelles	3.795	124	3,27%
Sineu	4.369	168	3,85%
Sóller	13.610	490	3,60%



Conselleria de Famílies i Afers Socials

Direcció General d'Atenció
a la Dependència

Son Servera	11.932	257	2,15%
Valldemossa	2.037	48	2,36%
Vilafranca de Bonany	3.699	126	3,41%
Menorca	98.335	2.678	2,72%
Alaior	9.748	249	2,55%
Castell, es	7.670	192	2,50%
Ciutadella de Menorca	31.443	953	3,03%
Ferrerries	5.051	156	3,09%
Maó	29.902	832	2,78%
Mercadal, es	5.939	98	1,65%
Miqjorn Gran, es	1.563	56	3,58%
Sant Lluís	7.019	142	2,02%
Eivissa	157.805	2.725	1,73%
Eivissa	51.996	1.008	1,94%
Sant Antoni de Portmany	28.237	507	1,80%
Sant Joan de Labritja	6.838	117	1,71%
Sant Josep de sa Talaia	29.506	460	1,56%
Santa Eulària des Riu	41.228	633	1,54%
Formentera	11.171	185	1,66%
Formentera	11.171	185	1,66%
Illes Balears	1.197.261	30.708	2,56%

Elaboració: Direcció General d'Atenció a la Dependència a partir de les dades del Sistema de Gestió de la Dependència (DISDEP).

NOTA: Per problemes d'interoperabilitat amb el programa SISAAD de l'IMSERSO, poden existir diferències amb les dades que ofereix aquest organisme.

* Font: Institut Nacional d'Estadística (INE). Padró oficial 2023.



Conselleria de Famílies i Afers Socials

Direcció General d'Atenció
a la Dependència

T1. 12 SITUACIÓ DEPENDÈNCIA. Persones pendents de valorar

INFORMACIÓ ACTUAL

Nivell d'agregació: Illa i municipi

Data: juliol 2024

Municipi	Sol·licituds	Revisions	Suma
Mallorca	1.882	898	2.780
Alaró	3	4	7
Alcúdia	49	16	65
Algaida	15	11	26
Andratx	23	6	29
Ariany	2	3	5
Artà	17	8	25
Banyalbufar	1	0	1
Binissalem	21	11	32
Búger	6	2	8
Bunyola	10	5	15
Calvià	81	31	112
Campanet	5	4	9
Campos	20	7	27
Capdepera	20	10	30
Consell	10	9	19
Costitx	6	1	7
Deià	1	1	2
Escorca	2	0	2
Esporles	8	5	13
Estellencs	0	0	-
Felanitx	28	16	44
Fornalutx	1	1	2
Inca	55	28	83
Lloret de Vistalegre	3	2	5
Lloseta	24	19	43
Llubí	4	1	5
Llucmajor	76	23	99
Manacor	89	44	133
Mancor de la Vall	9	3	12
Maria de la Salut	8	3	11
Marratxí	101	47	148
Montuiri	5	4	9
Muro	11	9	20
Palma de Mallorca	876	401	1.277
Petra	9	4	13
Pobla, sa	31	24	55
Pollença	57	31	88
Porreres	11	5	16
Puigpunyent	7	2	9
Salines, ses	9	3	12
Sant Joan	2	3	5
Sant Llorenç des Cardassar	22	8	30
Santa Eugènia	3	1	4
Santa Margalida	29	13	42
Santa Maria del Camí	24	8	32
Santanyí	20	15	35
Selva	13	8	21
Sencelles	5	4	9
Sineu	5	3	8
Sóller	17	14	31

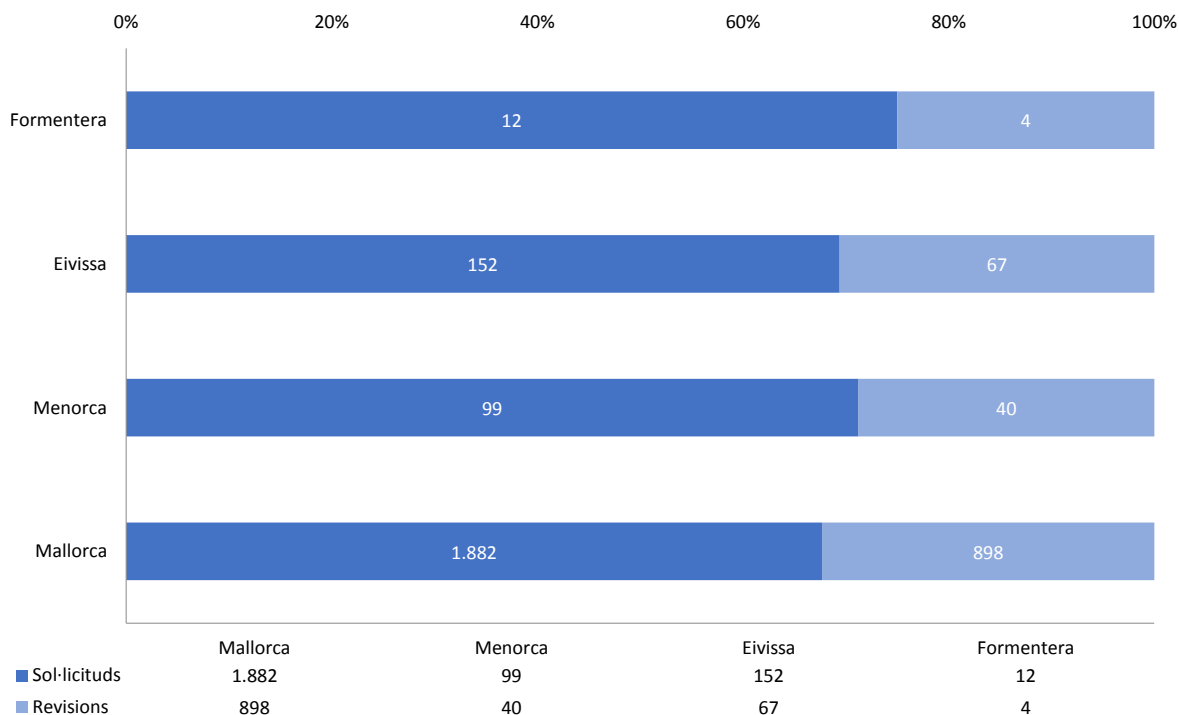


Conselleria de Famílies i Afers Socials

Direcció General d'Atenció
a la Dependència

Son Servera	21	6	27
Valldemossa	3	5	8
Vilafranca de Bonany	4	6	10
Menorca	99	40	139
Alaior	8	3	11
Castell, es	10	4	14
Ciutadella de Menorca	27	18	45
Ferrerries	2	1	3
Maó	27	13	40
Mercadal, es	8	1	9
Migjorn Gran, es	2	0	2
Sant Lluís	15	0	15
Eivissa	152	67	219
Eivissa	43	23	66
Sant Antoni de Portmany	27	13	40
Sant Joan de Labritja	10	4	14
Sant Josep de sa Talaia	22	18	40
Santa Eulària des Riu	50	9	59
Formentera	12	4	16
Formentera	12	4	16
Illes Balears	2.145	1.009	3.154

Persones pendents de valorar



Elaboració: Direcció General d'Atenció a la Dependència a partir de les dades del Sistema de Gestió de la Dependència (DISDEP).



Conselleria de Famílies i Afers Socials

Direcció General d'Atenció
a la Dependència

T1_12 SITUACIÓ DEPENDÈNCIA. Persones pendents de negociar el seu Programa Individual d'Atenció (PIA)

INFORMACIÓ ACTUAL

Nivell d'agregació: Illa i municipi

Data: juliol 2024

Municipi	Sol·licituds	Revisions	Canvi de PIA	Trasllat CCAA
Mallorca	1.468	1.023	551	20
Alaró	8	7	1	0
Alcúdia	41	20	19	0
Algaida	3	10	4	0
Andratx	14	10	2	0
Ariany	6	2	1	0
Artà	7	3	2	0
Banyalbufar	1	1	0	0
Binissalem	26	15	6	0
Búger	2	0	0	0
Bunyola	5	7	8	0
Calvià	36	23	14	1
Campanet	13	5	1	0
Campos	21	8	1	0
Capdepera	26	7	4	1
Consell	5	4	1	0
Costitx	5	0	2	0
Deià	0	0	0	0
Escorca	0	0	0	0
Esporles	10	2	2	0
Estellencs	1	1	0	0
Felanitx	27	41	25	1
Fornalutx	0	0	1	0
Inca	90	62	23	1
Lloret de Vistalegre	7	4	2	0
Lloseta	28	4	7	0
Llubí	9	5	1	0
Llucmajor	48	41	19	0
Manacor	119	82	34	4
Mancor de la Vall	4	5	0	0
Maria de la Salut	8	7	2	0
Marratxí	19	21	16	1
Montuïri	13	12	3	0
Muro	23	13	15	0
Palma de Mallorca	545	399	194	7
Petra	5	0	3	0
Pobla, sa	39	37	31	0
Pollença	30	32	27	0
Porreres	28	12	7	0
Puigpunyent	3	0	1	0
Salines, ses	7	1	3	0
Sant Joan	6	3	7	0
Sant Llorenç des Cardassar	13	12	10	1
Santa Eugènia	3	2	2	0
Santa Margalida	25	21	15	0
Santa Maria del Camí	14	12	6	0
Santanyí	25	18	7	1
Selva	11	6	1	0
Sencelles	8	8	2	0
Sineu	26	7	4	1
Sóller	22	21	7	0
Son Servera	20	5	4	1
Valldemossa	1	3	0	0
Vilafranca de Bonany	12	2	4	0
Menorca	74	49	19	2
Alaior	10	3	5	1
Castell, es	8	4	4	0

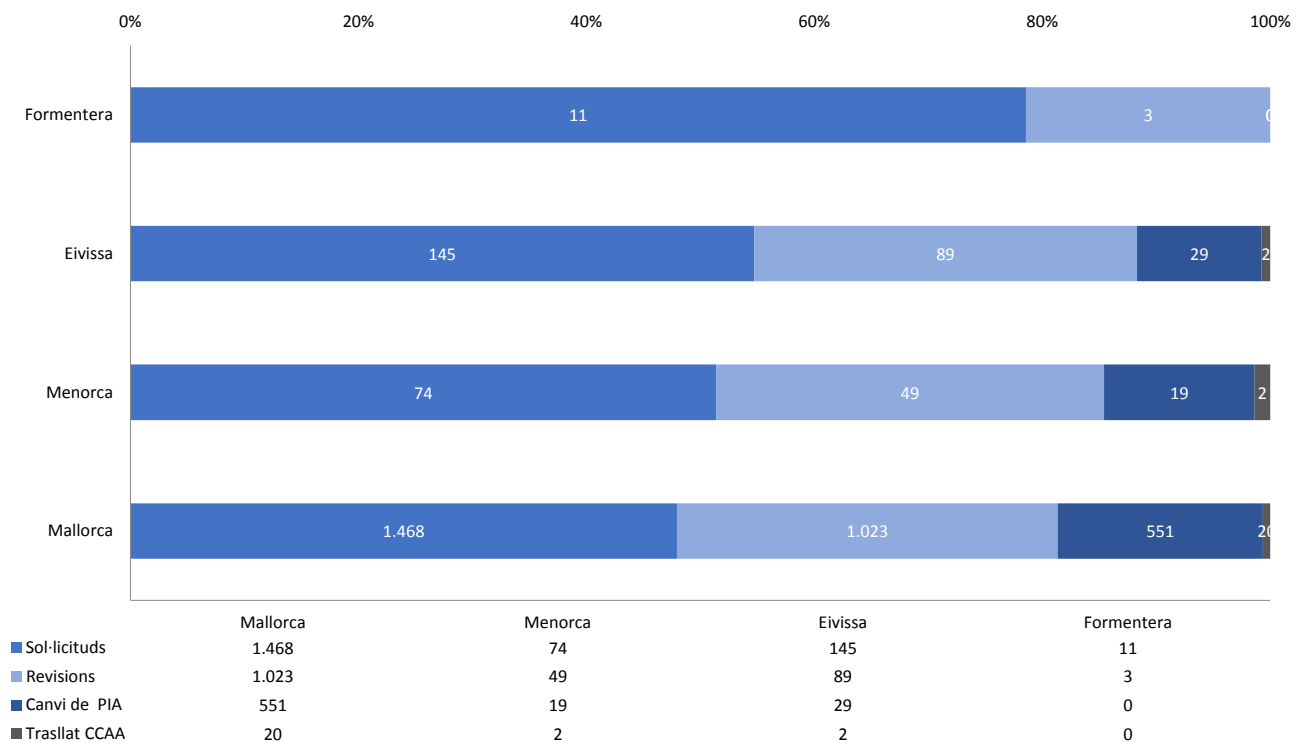


Conselleria de Famílies i Afers Socials

Direcció General d'Atenció
a la Dependència

Ciutadella de Menorca	25	19	2	1
Ferrieres	2	2	0	0
Maó	22	11	8	0
Mercadal, es	3	0	0	0
Miçjorn Gran, es	2	2	0	0
Sant Lluís	2	8	0	0
Eivissa	145	89	29	2
Eivissa	48	44	11	0
Sant Antoni de Portmany	31	14	4	0
Sant Joan de Labritja	10	3	0	0
Sant Josep de sa Talaia	36	21	8	1
Santa Eulària des Riu	20	7	6	1
Formentera	11	3	0	0
Formentera	11	3	0	0
Illes Balears	1.698	1.164	599	24

Persones pendents de negociar el seu PIA



Elaboració: Direcció General d'Atenció a la Dependència a partir de les dades del Sistema de Gestió de la Dependència (DISDEP).