



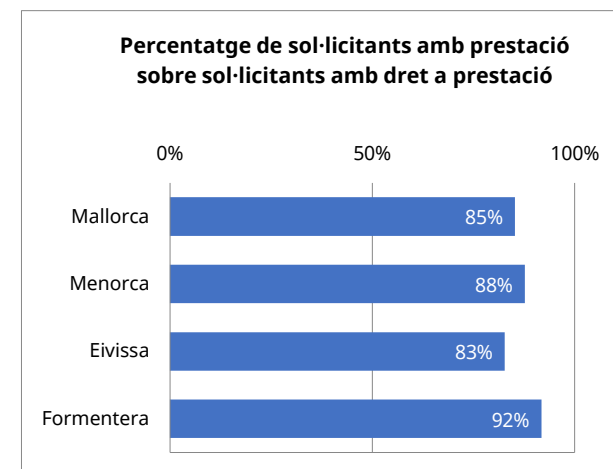
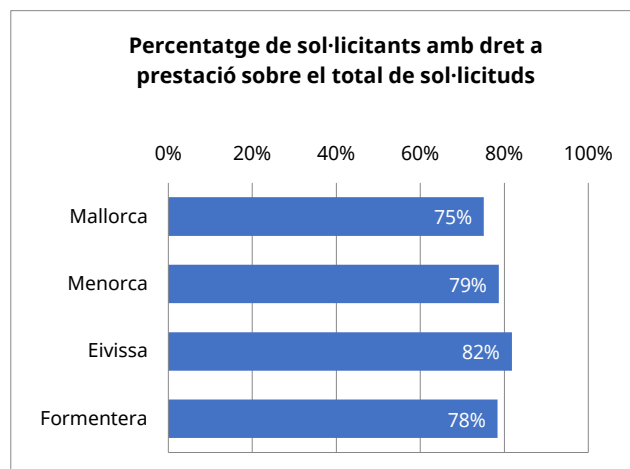
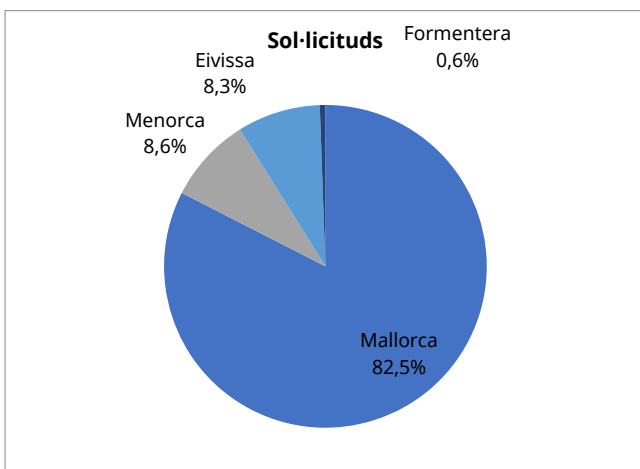
T1_01 SITUACIÓ DEPENDÈNCIA.

INFORMACIÓ HISTÒRICA ACUMULADA

Nivell d'agregació: Illa

Data: maig 2024

Illa	Sol·licituds	Sol·licitants amb dictàmens	Sol·licitants amb dret a prestació	Sol·licitants amb PIA acordat	Sol·licitants amb prestació
Mallorca	89.852	77.717	67.527	62.723	57.586
Menorca	9.355	8.359	7.363	6.716	6.457
Eivissa	9.077	8.075	7.424	6.824	6.144
Formentera	607	524	476	463	437
Illes Balears	108.891	94.675	82.790	76.726	70.624



Elaboració: Direcció General d'Atenció a la Dependència a partir de les dades del Sistema de Gestió de la Dependència (DISDEP).

NOTA: Per problemes d'interoperabilitat amb el programa SISAAD de l'IMSERSO, poden existir diferències amb les dades que ofereix aquest organisme.



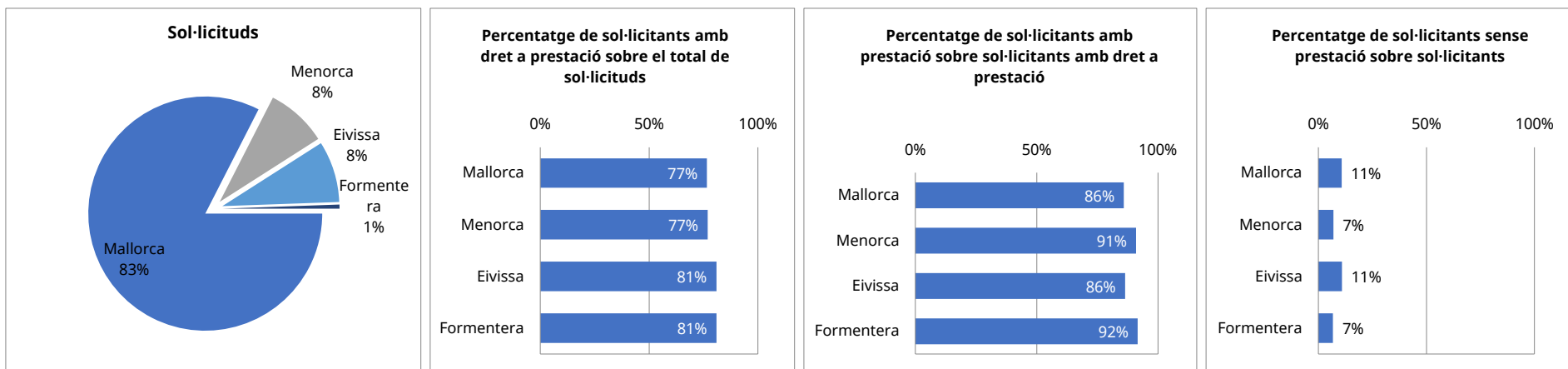
T1_02 SITUACIÓ DEPENDÈNCIA.

INFORMACIÓ ACTUAL

Nivell d'agregació: Illa

Data: maig 2024

Illa	Sol·licituds	Sol·licitants amb dictàmens	Sol·licitants amb dret a prestació	Sol·licitants amb prestació	Sol·licitants amb dret sense prestació
Mallorca	37.082	35.144	28.399	24.403	3.996
Menorca	3.792	3.650	2.916	2.652	264
Eivissa	3.808	3.622	3.080	2.662	418
Formentera	252	235	204	187	17
illes Balears	44.934	42.651	34.599	29.904	4.695



Elaboració: Direcció General d'Atenció a la Dependència a partir de les dades del Sistema de Gestió de la Dependència (DISDEP).

NOTA: Per problemes d'interoperabilitat amb el programa SISAAD de l'IMSERSO, poden existir diferències amb les dades que ofereix aquest organisme.



T1_03 SITUACIÓ DEPENDÈNCIA.

INFORMACIÓ ACTUAL

Nivell d'agregació: Illa i municipi

Data: maig 2024

Municipi	Sol·licituds	Sol·licitants amb dictàmen	Sol·licitants amb dret a prestació	Sol·licitants amb prestació	En tràmit
Mallorca	37.082	35.144	28.399	24.403	5.934
Alaró	199	191	159	147	20
Alcúdia	493	450	370	292	121
Algaida	259	245	205	189	30
Andratx	344	325	251	224	46
Ariany	70	60	51	49	12
Artà	313	286	235	196	66
Banyalbufar	19	18	16	13	4
Binissalem	376	352	295	256	63
Búger	56	53	48	38	13
Bunyola	243	228	194	175	34
Calvià	1.178	1.096	842	711	213
Campanet	153	144	122	106	25
Campos	459	425	335	295	74
Capdepera	449	425	361	324	61
Consell	167	160	125	106	26
Costitx	74	68	55	48	13
Deià	10	9	7	6	2
Escorca	2	2	1	0	1
Esporles	135	130	100	87	18
Estellencs	14	14	10	8	2
Felanitx	839	803	647	587	96
Fornalutx	27	26	21	18	4
Inca	1.712	1.640	1.358	1.173	257
Lloret de Vistalegre	72	68	52	47	9
Lloseta	329	313	261	221	56
Llubí	133	128	102	90	17
Llucmajor	1.235	1.170	860	721	204
Manacor	1.865	1.727	1.475	1.267	346
Mancor de la Vall	61	54	45	34	18
Maria de la Salut	155	137	112	104	26
Marratxí	1.501	1.420	1.256	1.148	189
Montuïri	262	254	229	196	41
Muro	351	339	274	210	76
Palma de Mallorca	17.417	16.629	13.053	11.129	2.712
Petra	153	140	116	103	26
Pobla, sa	828	802	653	544	135
Pollença	755	699	589	492	153
Porreres	305	281	241	203	62
Puigpunyent	54	48	44	42	8
Salines, ses	204	189	147	122	40
Sant Joan	236	232	214	197	21
Sant Llorenç des Cardassar	295	276	238	203	54
Santa Eugènia	77	73	64	53	15
Santa Margalida	504	476	419	351	96
Santa Maria del Camí	354	332	261	225	58
Santanyí	513	478	407	348	94



G CONSELLERIA
O AFERS SOCIALS
I ESPORTS
B DIRECCIÓ GENERAL
/ ATENCIÓ
DEPENDÈNCIA

Selva	195	177	151	138	31
Sencelles	163	155	135	123	20
Sineu	245	228	189	163	43
Sóller	645	626	531	469	81
Son Servera	344	313	284	237	78
Valldemossa	67	65	51	47	6
Vilafranca de Bonany	173	165	138	128	18
Menorca	3.792	3.650	2.916	2.652	406
Alaior	345	334	257	243	25
Castell, es	285	271	210	182	42
Ciutadella de Menorca	1.225	1.187	1.007	937	108
Ferrerries	199	194	161	160	6
Maó	1.274	1.229	949	827	167
Mercadal, es	152	141	110	102	19
Migjorn Gran, es	85	81	56	56	4
Sant Lluís	227	213	166	145	35
Eivissa	3.808	3.622	3.080	2.662	604
Eivissa	1.410	1.356	1.149	993	210
Sant Antoni de Portmany	677	644	553	494	92
Sant Joan de Labritja	167	154	129	119	23
Sant Josep de sa Talaia	653	616	525	436	126
Santa Eulària des Riu	901	852	724	620	153
Formentera	252	235	204	187	34
Formentera	252	235	204	187	34
Illes Balears	44.934	42.651	34.599	29.904	6.978

Elaboració: Direcció General d'Atenció a la Dependència a partir de les dades del Sistema de Gestió de la Dependència (DISDEP).

NOTA: Per problemes d'interoperabilitat amb el programa SISAAD de l'IMSERSO, poden existir diferències amb les dades que ofereix aquest organisme.

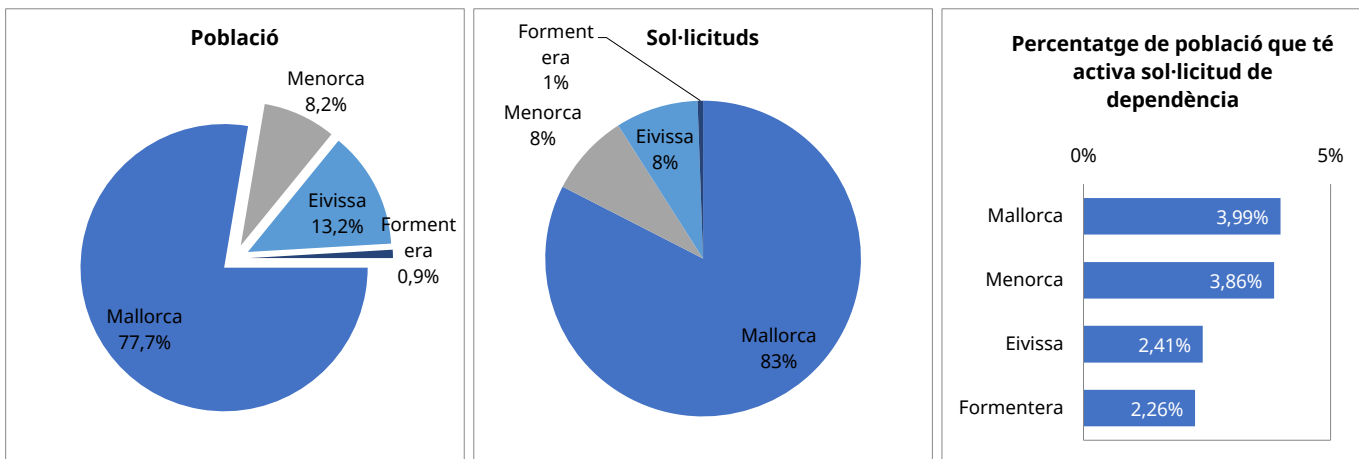
T1_04 SITUACIÓ DEPENDÈNCIA PER ILLES. Relació entre població i sol·licituds

INFORMACIÓ ACTUAL

Nivell d'agregació: Illa

Data: maig 2024

Illa	Població*	Sol·licituds	%
Mallorca	929.950	37.082	3,99%
Menorca	98.335	3.792	3,86%
Eivissa	157.805	3.808	2,41%
Formentera	11.171	252	2,26%
Illes Balears	1.197.261	44.934	3,75%



Elaboració: Direcció General d'Atenció a la Dependència a partir de les dades del Sistema de Gestió de la Dependència (DISDEP).

NOTA: Per problemes d'interoperabilitat amb el programa SISAAD de l'IMSERSO, poden existir diferències amb les dades que ofereix aquest organisme.

* Font: Institut Nacional d'Estadística (INE). Padró oficial 2023.



G CONSELLERIA
O AFERS SOCIALS
I ESPORTS
B DIRECCIÓ GENERAL
/ ATENCIÓ
DEPENDÈNCIA

T1.05 SITUACIÓ DEPENDÈNCIA PER ILLA I MUNICIPI

INFORMACIÓ ACTUAL

Nivell d'agregació: Illa i municipi

Data: maig 2024

Municipi	Població*	Sol·licituds	%**
Mallorca	929.950	37.082	3,99%
Alaró	5.909	199	3,37%
Alcúdia	21.322	493	2,31%
Alqaïda	6.170	259	4,20%
Andratx	11.833	344	2,91%
Ariany	963	70	7,27%
Artà	8.208	313	3,81%
Banyalbufar	577	19	3,29%
Binissalem	9.172	376	4,10%
Búger	1.148	56	4,88%
Bunyola	7.286	243	3,34%
Calvià	53.162	1.178	2,22%
Campanet	2.790	153	5,48%
Campos	11.763	459	3,90%
Capdepera	12.340	449	3,64%
Consell	4.304	167	3,88%
Costitx	1.490	74	4,97%
Deià	675	10	1,48%
Escorca	194	2	1,03%
Esporles	5.236	135	2,58%
Estellencs	359	14	3,90%
Felanitx	18.592	839	4,51%
Fornalutx	717	27	3,77%
Inca	34.577	1.712	4,95%
Lloret de Vistalegre	1.589	72	4,53%
Lloseta	6.378	329	5,16%
Llubí	2.438	133	5,46%
Llucmajor	39.040	1.235	3,16%
Manacor	46.395	1.865	4,02%
Mancor de la Vall	1.639	61	3,72%
Maria de la Salut	2.336	155	6,64%
Marratxí	39.440	1.501	3,81%
Montuïri	3.144	262	8,33%
Muro	7.825	351	4,49%
Palma de Mallorca	423.350	17.417	4,11%
Petra	3.118	153	4,91%
Pobla, sa	14.164	828	5,85%
Pollença	17.279	755	4,37%
Porreres	5.741	305	5,31%
Puigpunyent	2.055	54	2,63%
Salines, ses	5.044	204	4,04%
Sant Joan	2.195	236	10,75%
Sant Llorenç des Cardassar	9.227	295	3,20%
Santa Eugènia	1.843	77	4,18%
Santa Margalida	13.160	504	3,83%
Santa Maria del Camí	7.552	354	4,69%



G CONSELLERIA
O AFERS SOCIALS
I ESPORTS
B DIRECCIÓ GENERAL
/ ATENCIÓ
DEPENDÈNCIA

Santanyí	12.480	513	4,11%
Selva	4.289	195	4,55%
Sencelles	3.795	163	4,30%
Sineu	4.369	245	5,61%
Sóller	13.610	645	4,74%
Son Servera	11.932	344	2,88%
Valldemossa	2.037	67	3,29%
Vilafranca de Bonany	3.699	173	4,68%
Menorca	98.335	3.792	3,86%
Alaior	9.748	345	3,54%
Castell, es	7.670	285	3,72%
Ciutadella de Menorca	31.443	1.225	3,90%
Ferrerries	5.051	199	3,94%
Maó	29.902	1.274	4,26%
Mercadal, es	5.939	152	2,56%
Migjorn Gran, es	1.563	85	5,44%
Sant Lluís	7.019	227	3,23%
Eivissa	157.805	3.808	2,41%
Eivissa	51.996	1.410	2,71%
Sant Antoni de Portmany	28.237	677	2,40%
Sant Joan de Labritja	6.838	167	2,44%
Sant Josep de sa Talaia	29.506	653	2,21%
Santa Eulària des Riu	41.228	901	2,19%
Formentera	11.171	252	2,26%
Formentera	11.171	252	2,26%
Illes Balears	1.197.261	44.934	3,75%

Elaboració: Direcció General d'Atenció a la Dependència a partir de les dades del Sistema de Gestió de la Dependència (DISDEP).

NOTA: Per problemes d'interoperabilitat amb el programa SISAAD de l'IMSERSO, poden existir diferències amb les dades que ofereix aquest o

* Font: Institut Nacional d'Estadística (INE). Padró oficial 2023.



G CONSELLERIA
O AFERS SOCIALS
I I ESPORTS
B DIRECCIÓ GENERAL
/ ATENCIÓ
DEPENDÈNCIA

T1_06 SITUACIÓ DEPENDÈNCIA. Perfil del sol·licitant

INFORMACIÓ ACTUAL

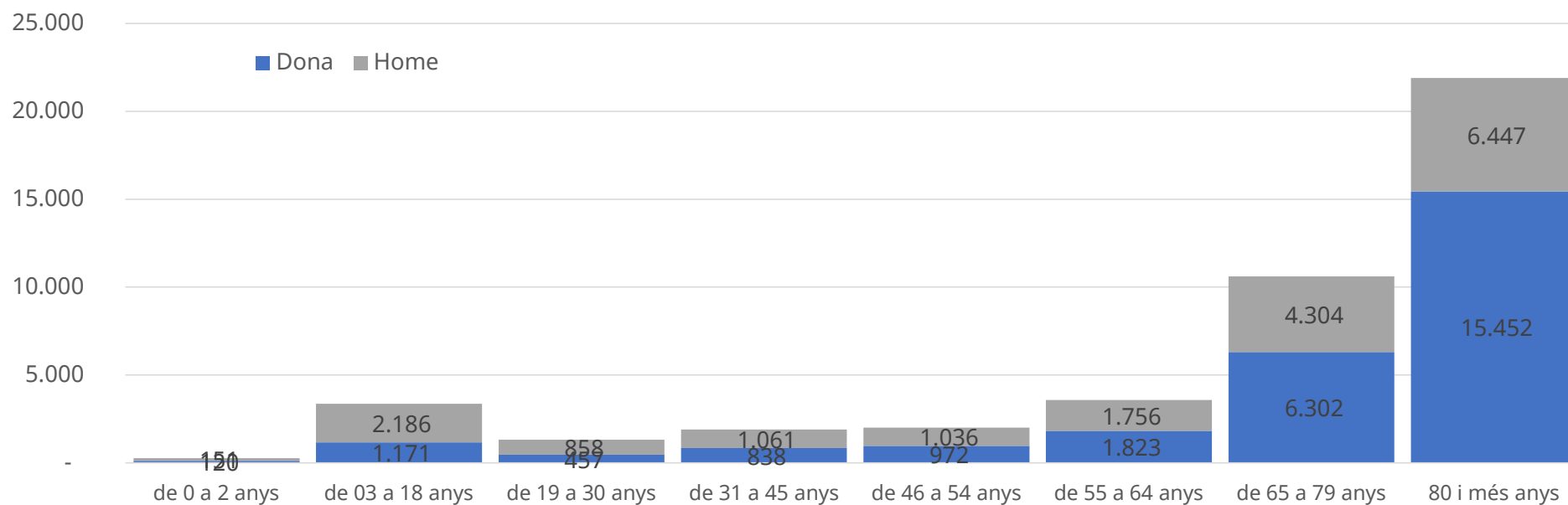
Nivell d'agregació: Illa

Data: maig 2024

	de 0 a 2 anys	de 03 a 18 anys	de 19 a 30 anys	de 31 a 45 anys	de 46 a 54 anys	de 55 a 64 anys	de 65 a 79 anys	80 i més anys	Total
Mallorca	228	2.828	1.089	1.575	1.655	2.954	8.704	18.049	37.082
Dona	98	977	385	692	808	1.518	5.200	12.775	22.453
Home	130	1.851	704	883	847	1.436	3.504	5.274	14.629
Menorca	14	194	108	164	184	297	888	1.943	3.792
Dona	9	76	32	81	87	148	545	1.378	2.356
Home	5	118	76	83	97	149	343	565	1.436
Eivissa	29	312	110	153	161	309	958	1.776	3.808
Dona	13	111	38	63	73	147	527	1.210	2.182
Home	16	201	72	90	88	162	431	566	1.626
Formentera		23	8	7	8	19	56	131	252
Dona		7	2	2	4	10	30	89	144
Home		16	6	5	4	9	26	42	108
ILLES BALEARS	271	3.357	1.315	1.899	2.008	3.579	10.606	21.899	44.934
Dona	120	1.171	457	838	972	1.823	6.302	15.452	27.135
Home	151	2.186	858	1.061	1.036	1.756	4.304	6.447	17.799



Perfil del Sol·licitant



Elaboració: Direcció General d'Atenció a la Dependència a partir de les dades del Sistema de Gestió de la Dependència (DISDEP).

NOTA: Per problemes d'interoperabilitat amb el programa SISAAD de l'IMSERSO, poden existir diferències amb les dades que ofereix aquest organisme.

T1_07 SITUACIÓ DEPENDÈNCIA PER ILLES. Dictàmens

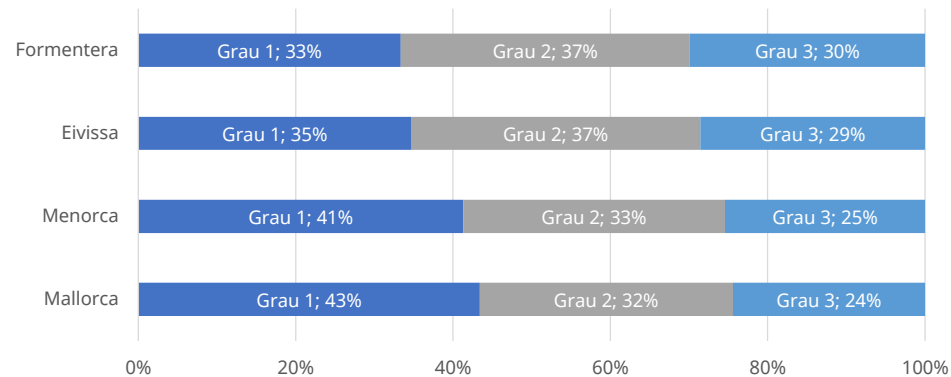
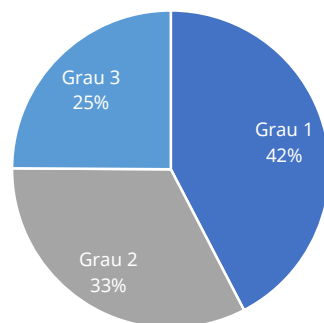
INFORMACIÓ ACTUAL

Nivell d'agregació: Illa

Data: maig 2024

Illa	SENSE GRAU	GRAU I		GRAU II		GRAU III		TOTAL SOL-LICITANTS AMB DRET A PRESTACIÓ (GIII + GII + GI)			
		N1	N2	N1	N2	N1	N2				
Mallorca	6.745	11.835	237	248	8.411	439	296	6.294	371	268	28.399
Menorca	734	1.157	20	27	868	61	41	662	49	31	2.916
Eivissa	542	1.032	19	16	1.042	40	51	804	54	22	3.080
Formentera	31	66	0	2	72	2	1	58	2	1	204
Illes Balears	8.052	14.090	276	293	10.393	542	389	7.818	476	322	34.599

Graus Dependència Sol·licitants amb Dret



Elaboració: Direcció General d'Atenció a la Dependència a partir de les dades del Sistema de Gestió de la Dependència (DISDEP).

NOTA: Per problemes d'interoperabilitat amb el programa SISAAD de l'IMSERSO, poden existir diferències amb les dades que ofereix aquest organisme.

T1.08 SITUACIÓ DEPENDÈNCIA. Dictàmens

INFORMACIÓ ACTUAL

Nivell d'agregació: Illa i municipi

Data: maig 2024

Municipi	SENSE GRAU	GRAU I		GRAU II		GRAU III		TOTAL SOL·LICITANTS AMB DRET A PRESTACIÓ (GIII + GII + GI)			
		N1	N2	N1	N2	N1	N2				
Mallorca	6.745	11.835	237	248	8.411	439	296	6.294	371	268	28.399
Alaró	32	79	0	3	43	3	3	24	3	1	159
Alcúdia	80	148	3	1	117	7	3	76	8	7	370
Alqaida	40	84	1	0	67	3	2	48	0	0	205
Andratx	74	131	1	2	68	5	0	39	2	3	251
Ariany	9	27	0	1	10	0	0	13	0	0	51
Artà	51	95	2	6	80	6	2	42	2	0	235
Banyalbufar	2	6	0	0	4	0	0	6	0	0	16
Binissalem	57	136	5	0	90	3	3	49	6	3	295
Búger	5	19	0	0	16	2	1	7	3	0	48
Bunyola	34	71	1	0	67	1	2	48	4	0	194
Calvià	254	321	6	7	208	13	13	249	15	10	842
Campanet	22	46	1	2	45	3	2	21	2	0	122
Campos	90	144	2	3	96	5	2	80	2	1	335
Capdepera	64	117	4	3	99	6	1	119	10	2	361
Consell	35	52	2	1	36	1	4	25	1	3	125
Costitx	13	19	1	0	22	1	1	11	0	0	55
Deià	2	5	0	0	1	0	0	1	0	0	7
Escorca	1	1	0	0	0	0	0	0	0	0	1
Esporles	30	46	1	1	23	0	1	26	1	1	100
Estellencs	4	5	0	0	4	0	0	1	0	0	10
Felanitx	156	231	6	2	218	12	7	158	7	6	647
Fornalutx	5	6	0	0	7	0	0	6	2	0	21
Inca	282	565	12	9	389	20	27	297	31	8	1.358
Lloret de Vistalegre	16	24	0	2	14	1	1	9	1	0	52
Lloseta	52	116	1	2	79	4	2	51	5	1	261
Llubí	26	42	1	0	21	0	0	36	2	0	102
Llucmajor	310	367	8	6	240	17	14	186	13	9	860
Manacor	252	598	13	18	452	25	14	329	14	12	1.475
Mancor de la Vall	9	19	0	0	13	0	0	13	0	0	45
Maria de la Salut	25	51	0	0	38	0	0	21	2	0	112
Marratxí	164	494	7	10	365	28	23	293	18	18	1.256
Montuiri	25	54	1	1	56	2	0	113	1	1	229
Muro	65	113	1	3	83	4	2	62	3	3	274
Palma de Mallorca	3576	5807	125	123	3863	191	125	2515	151	153	13.053
Petra	24	47	0	1	40	1	0	27	0	0	116
Pobla, sa	149	277	5	8	209	11	4	129	8	2	653
Pollença	110	197	3	3	179	9	8	183	6	1	589
Porreres	40	85	1	1	79	3	2	68	1	1	241
Puigpunyent	4	18	0	1	12	1	0	12	0	0	44
Salines, ses	42	84	2	0	28	3	2	26	1	1	147
Sant Joan	18	49	0	2	57	2	3	100	1	0	214
Sant Llorenç des Cardassar	38	92	5	4	77	5	2	45	7	1	238
Santa Eugènia	9	30	0	1	17	2	0	13	0	1	64
Santa Margalida	57	123	2	3	131	4	4	142	5	5	419
Santa Maria del Camí	71	133	1	1	71	6	1	43	2	3	261
Santaný	71	107	4	2	127	8	1	149	5	4	407
Selva	26	69	2	1	42	3	1	29	3	1	151
Sencelles	20	36	0	1	48	2	5	32	8	3	135
Sineu	39	76	0	0	61	1	0	50	1	0	189
Sóller	95	188	3	6	135	6	3	180	9	1	531
Son Servera	29	110	0	4	101	5	4	55	5	0	284
Valldemossa	14	24	1	1	17	0	0	8	0	0	51
Vilafranca de Bonany	27	51	3	2	46	4	1	29	0	2	138
Menorca	734	1.157	20	27	868	61	41	662	49	31	2.916
Alaior	77	93	2	0	88	4	1	61	2	6	257
Castell, es	61	96	1	5	60	5	2	37	3	1	210
Ciutadella de Menorca	180	406	4	6	305	19	13	228	17	9	1.007
Ferrieres	33	46	0	1	61	5	4	41	3	0	161
Maó	280	387	13	11	266	21	16	206	17	12	949
Mercadal, es	31	41	0	1	26	2	1	36	1	2	110
Migjorn Gran, es	25	27	0	0	16	1	3	8	1	0	56
Sant Lluís	47	61	0	3	46	4	1	45	5	1	166
Eivissa	542	1.032	19	16	1.042	40	51	804	54	22	3.080
Eivissa	207	419	9	7	375	16	22	271	22	8	1.149
Sant Antoni de Portmany	91	189	1	2	180	9	9	152	8	3	553
Sant Joan de Labritja	25	35	2	1	43	0	2	46	0	0	129
Sant Josep de sa Talaia	91	179	5	4	196	6	11	107	11	6	525
Santa Eulària des Riu	128	210	2	2	248	9	7	228	13	5	724
Formentera	31	66	0	2	72	2	1	58	2	1	204
Formentera	31	66	0	2	72	2	1	58	2	1	204
Illes Balears	8.052	14.090	276	293	10.393	542	389	7.818	476	322	34.599

Elaboració: Direcció General d'Atenció a la Dependència a partir de les dades del Sistema de Gestió de la Dependència (DISDEP). 0

NOTA: Per problemes d'interoperabilitat amb el programa NSISAAD de l'IMSERSO, poden existir diferències amb les dades que ofereix aquest organisme.

T1_09 SITUACIÓ DEPENDÈNCIA. Dictàmens

INFORMACIÓ ACTUAL

Nivell d'agregació: Illa i municipi

Data: maig 2024

Municipi	Població*	Sol·licitants amb dret a prestació	% persones sol·licitants amb dret sobre població**
Mallorca	929.950	28.399	3,05%
Alaró	5.909	159	2,69%
Alcúdia	21.322	370	1,74%
Algaida	6.170	205	3,32%
Andratx	11.833	251	2,12%
Ariany	963	51	5,30%
Artà	8.208	235	2,86%
Banyalbufar	577	16	2,77%
Binissalem	9.172	295	3,22%
Búger	1.148	48	4,18%
Bunyola	7.286	194	2,66%
Calvià	53.162	842	1,58%
Campanet	2.790	122	4,37%
Campos	11.763	335	2,85%
Capdepera	12.340	361	2,93%
Consell	4.304	125	2,90%
Costitx	1.490	55	3,69%
Deià	675	7	1,04%
Escorca	194	1	0,52%
Esporles	5.236	100	1,91%
Estellencs	359	10	2,79%
Felanitx	18.592	647	3,48%
Fornalutx	717	21	2,93%
Inca	34.577	1.358	3,93%
Lloret de Vistalegre	1.589	52	3,27%
Lloseta	6.378	261	4,09%
Llubí	2.438	102	4,18%
Llucmajor	39.040	860	2,20%
Manacor	46.395	1.475	3,18%
Mancor de la Vall	1.639	45	2,75%
Maria de la Salut	2.336	112	4,79%
Marratxí	39.440	1.256	3,18%
Montuiri	3.144	229	7,28%
Muro	7.825	274	3,50%
Palma de Mallorca	423.350	13.053	3,08%
Petra	3.118	116	3,72%
Pobla, sa	14.164	653	4,61%
Pollença	17.279	589	3,41%
Porreres	5.741	241	4,20%
Puigpunyent	2.055	44	2,14%
Salines, ses	5.044	147	2,91%
Sant Joan	2.195	214	9,75%
Sant Llorenç des Cardassar	9.227	238	2,58%
Santa Eugènia	1.843	64	3,47%
Santa Margalida	13.160	419	3,18%
Santa Maria del Camí	7.552	261	3,46%
Santanyí	12.480	407	3,26%
Selva	4.289	151	3,52%
Sencelles	3.795	135	3,56%
Sineu	4.369	189	4,33%
Sóller	13.610	531	3,90%
Son Servera	11.932	284	2,38%



Valldemossa	2.037	51	2,50%
Vilafranca de Bonany	3.699	138	3,73%
Menorca	98.335	2.916	2,97%
Alaior	9.748	257	2,64%
Castell, es	7.670	210	2,74%
Ciutadella de Menorca	31.443	1.007	3,20%
Ferrerries	5.051	161	3,19%
Maó	29.902	949	3,17%
Mercadal, es	5.939	110	1,85%
Miqjorn Gran, es	1.563	56	3,58%
Sant Lluís	7.019	166	2,37%
Eivissa	157.805	3.080	1,95%
Eivissa	51.996	1.149	2,21%
Sant Antoni de Portmany	28.237	553	1,96%
Sant Joan de Labritja	6.838	129	1,89%
Sant Josep de sa Talaia	29.506	525	1,78%
Santa Eulària des Riu	41.228	724	1,76%
Formentera	11.171	204	1,83%
Formentera	11.171	204	1,83%
Illes Balears	1.197.261	34.599	2,89%

Elaboració: Direcció General d'Atenció a la Dependència a partir de les dades del Sistema de Gestió de la Dependència (DISDEP).

NOTA: Per problemes d'interoperabilitat amb el programa SISAAD de l'IMSERSO, poden existir diferències amb les dades que ofereix aquest organisme.

* Font: Institut Nacional d'Estadística (INE). Padró oficial 2023.

T1_10 SITUACIÓ DEPENDÈNCIA. Prestacions

INFORMACIÓ ACTUAL

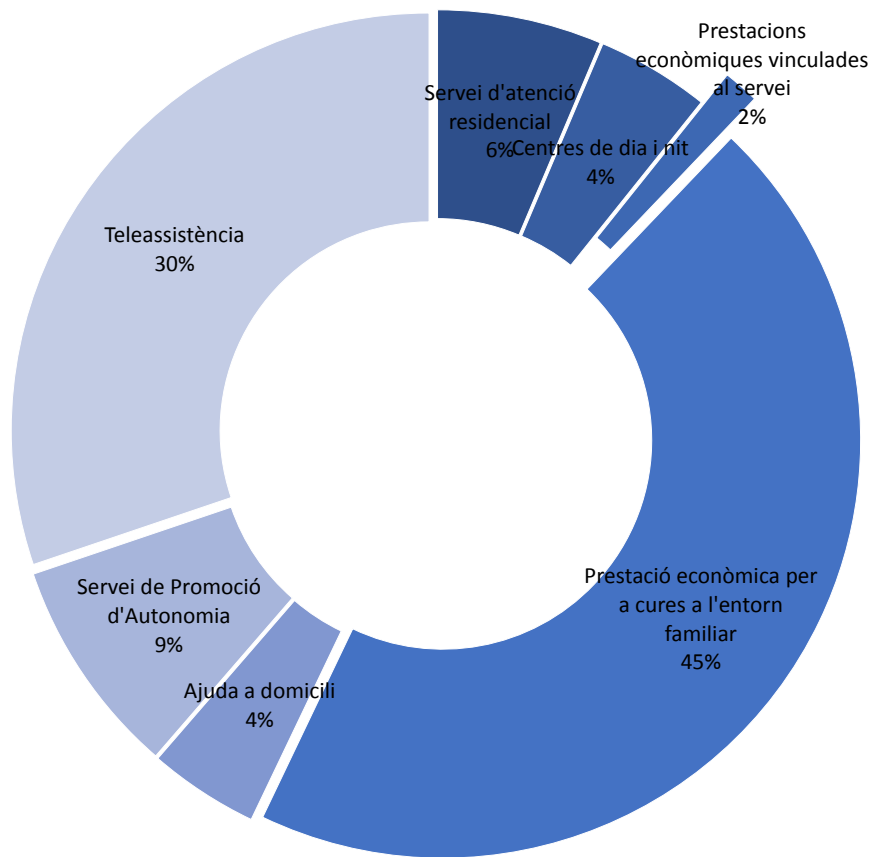
Nivell d'agregació: Illa i municipi

Data: maig 2024

Municipi	Servei d'atenció residencial	Centres de dia i nit	Prestacions econòmiques vinculades al servei	Prestació econòmica per a cures a l'entorn familiar	Ajuda a domicili	Servei de Promoció d'Autonomia	Teleassistència	Total prestacions
Mallorca	2.490	1.836	652	18.130	1.840	3.254	12.432	40.634
Alaró	3	12	1	120	10	27	85	258
Alcúdia	5	34	3	231	19	17	133	442
Algaida	3	25	0	137	33	55	124	377
Andratx	1	14	0	187	9	49	127	387
Ariany	0	3	0	42	9	12	32	98
Artà	16	22	6	144	14	32	106	340
Banyalbufar	0	0	0	12	1	1	5	19
Binissalem	1	10	3	239	7	35	175	470
Búger	0	2	0	35	0	1	21	59
Bunyola	1	12	1	158	10	17	89	288
Calvià	116	38	19	509	29	62	287	1060
Campanet	1	9	0	97	1	1	56	165
Campos	28	15	0	244	13	32	161	493
Capdepera	104	27	11	160	21	35	110	468
Consell	3	12	1	84	11	11	55	177
Costitx	3	3	0	40	5	9	32	92
Deià	0	1	0	4	0	1	5	11
Escorca	0	0	0	0	0	0	0	0
Esporles	0	7	0	74	4	17	61	163
Estellencs	0	0	0	7	0	1	5	13
Felanitx	80	37	0	424	58	49	271	919
Fornalutx	1	0	0	16	4	5	7	33
Inca	144	64	11	931	44	80	594	1868
Lloret de Vistalegre	0	3	1	37	9	16	23	89
Lloseta	1	20	0	196	10	20	129	376
Llubí	1	7	0	64	19	22	48	161
Llucmajor	21	68	1	625	26	75	372	1188
Manacor	174	104	24	923	83	241	637	2186
Mancor de la Vall	0	5	0	27	2	1	22	57
Maria de la Salut	0	5	0	84	24	29	77	219
Marratxí	213	98	19	820	71	84	493	1798
Montuïri	87	6	14	74	21	27	68	297
Muro	20	17	2	158	16	27	114	354
Palma de Mallorca	915	881	355	8250	983	1.641	6.011	19036
Petra	1	10	0	77	20	32	56	196
Pobla, sa	23	49	4	442	31	30	261	840
Pollença	106	19	33	312	16	31	183	700
Porreres	0	12	26	154	21	21	99	333
Puigpunyent	0	1	0	39	4	5	29	78
Salines, ses	1	11	0	108	5	7	52	184
Sant Joan	83	8	24	74	15	21	55	280
Sant Llorenç des Cardassar	5	19	1	165	12	47	117	366
Santa Eugènia	3	2	0	43	6	13	29	96
Santa Margalida	57	16	23	238	12	34	162	542
Santa Maria del Camí	14	19	3	181	6	41	107	371
Santanyí	82	11	18	218	12	22	139	502
Selva	0	5	0	132	4	9	105	255
Sencelles	19	4	24	64	13	14	41	179
Sineu	2	10	19	118	20	43	88	300
Sóller	150	37	4	275	29	79	159	733
Son Servera	1	18	1	198	20	40	108	386
Valldemossa	0	4	0	39	0	7	32	82
Vilafranca de Bonany	1	20	0	100	28	26	75	250
Menorca	311	197	36	2.071	199	610	1.376	4.800
Alaior	28	20	3	177	35	103	139	505
Castell, es	7	17	0	162	10	20	83	299
Ciutadella de Menorca	126	56	20	735	44	187	548	1716
Ferrieres	35	16	1	101	24	71	93	341
Maó	80	60	3	668	63	126	358	1358
Mercadal, es	17	10	1	72	0	46	51	197
Migjorn Gran, es	2	8	0	45	14	35	47	151
Sant Lluís	16	10	8	111	9	22	57	233
Eivissa	358	129	1	2.097	80	341	1.230	4.236
Eivissa	136	39	0	768	51	157	472	1623
Sant Antoni de Portmany	81	19	0	376	9	56	194	735
Sant Joan de Labritja	2	14	0	102	2	6	66	192
Sant Josep de sa Talaia	30	24	1	379	6	56	237	733
Santa Eulària des Riu	109	33	0	472	12	66	261	953

Formentera	19	20	0	141	7	11	29	227
Formentera	19	20	0	141	7	11	29	227
Illes Balears	3.178	2.182	689	22.439	2.126	4.216	15.067	49.897

PRESTACIONS



Elaboració: Direcció General d'Atenció a la Dependència a partir de les dades del Sistema de Gestió de la Dependència (DISDEP).

NOTA: Per problemes d'interoperabilitat amb el programa SISAAD de l'IMSERSO, poden existir diferències amb les dades que ofereix aquest organisme.

T1_11 SITUACIÓ DEPENDÈNCIA. Beneficiaris

INFORMACIÓ ACTUAL

Nivell d'agregació: Illa i municipi

Data: maig 2024

Municipi	Població	Beneficiaris	Percentatge beneficiaris sobre població**
Mallorca	929.950	24.403	2,62%
Alaró	5.909	147	2,49%
Alcúdia	21.322	292	1,37%
Algaida	6.170	189	3,06%
Andratx	11.833	224	1,89%
Ariany	963	49	5,09%
Artà	8.208	196	2,39%
Banyalbufar	577	13	2,25%
Binissalem	9.172	256	2,79%
Búger	1.148	38	3,31%
Bunyola	7.286	175	2,40%
Calvià	53.162	711	1,34%
Campanet	2.790	106	3,80%
Campos	11.763	295	2,51%
Capdepera	12.340	324	2,63%
Consell	4.304	106	2,46%
Costitx	1.490	48	3,22%
Deià	675	6	0,89%
Escorca	194	0	0,00%
Esporles	5.236	87	1,66%
Estellencs	359	8	2,23%
Felanitx	18.592	587	3,16%
Fornalutx	717	18	2,51%
Inca	34.577	1.173	3,39%
Lloret de Vistalegre	1.589	47	2,96%
Lloseta	6.378	221	3,47%
Llubí	2.438	90	3,69%
Llucmajor	39.040	721	1,85%
Manacor	46.395	1.267	2,73%
Mancor de la Vall	1.639	34	2,07%
Maria de la Salut	2.336	104	4,45%
Marratxí	39.440	1.148	2,91%
Montuïri	3.144	196	6,23%
Muro	7.825	210	2,68%
Palma de Mallorca	423.350	11.129	2,63%
Petra	3.118	103	3,30%
Pobla, sa	14.164	544	3,84%
Pollença	17.279	492	2,85%
Porreres	5.741	203	3,54%
Puigpunyent	2.055	42	2,04%
Salines, ses	5.044	122	2,42%
Sant Joan	2.195	197	8,97%
Sant Llorenç des Cardassar	9.227	203	2,20%
Santa Eugènia	1.843	53	2,88%
Santa Margalida	13.160	351	2,67%
Santa Maria del Camí	7.552	225	2,98%
Santanyí	12.480	348	2,79%
Selva	4.289	138	3,22%
Sencelles	3.795	123	3,24%
Sineu	4.369	163	3,73%
Sóller	13.610	469	3,45%
Son Servera	11.932	237	1,99%



Valldemossa	2.037	47	2,31%
Vilafranca de Bonany	3.699	128	3,46%
Menorca	98.335	2.652	2,70%
Alaior	9.748	243	2,49%
Castell, es	7.670	182	2,37%
Ciutadella de Menorca	31.443	937	2,98%
Ferrieres	5.051	160	3,17%
Maó	29.902	827	2,77%
Mercadal, es	5.939	102	1,72%
Miqjorn Gran, es	1.563	56	3,58%
Sant Lluís	7.019	145	2,07%
Eivissa	157.805	2.662	1,69%
Eivissa	51.996	993	1,91%
Sant Antoni de Portmany	28.237	494	1,75%
Sant Joan de Labritja	6.838	119	1,74%
Sant Josep de sa Talaia	29.506	436	1,48%
Santa Eulària des Riu	41.228	620	1,50%
Formentera	11.171	187	1,67%
Formentera	11.171	187	1,67%
Illes Balears	1.197.261	29.904	2,50%

Elaboració: Direcció General d'Atenció a la Dependència a partir de les dades del Sistema de Gestió de la Dependència (DISDEP).

NOTA: Per problemes d'interoperabilitat amb el programa SISAAD de l'IMSERSO, poden existir diferències amb les dades que ofereix aquest organisme.

* Font: Institut Nacional d'Estadística (INE). Padró oficial 2023.



T1_12 SITUACIÓ DEPENDÈNCIA. Persones pendents de valorar

INFORMACIÓ ACTUAL

Nivell d'agregació: Illa i municipi

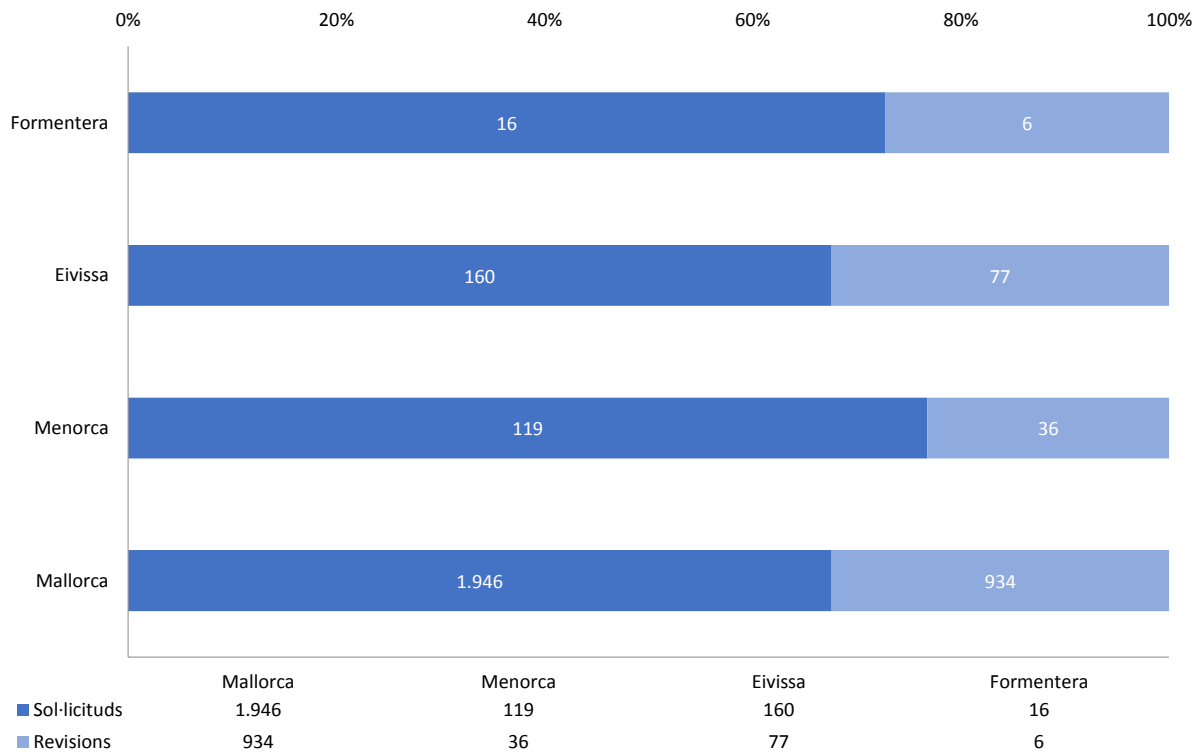
Data: maig 2024

Municipi	Sol·licituds	Revisions	Suma
Mallorca	1.946	934	2.880
Alaró	9	5	14
Alcúdia	42	16	58
Algaida	11	8	19
Andratx	19	8	27
Ariany	9	4	13
Artà	26	9	35
Banyalbufar	1	0	1
Binissalem	28	13	41
Búger	3	0	3
Bunyola	14	8	22
Calvià	82	33	115
Campanet	9	4	13
Campos	36	10	46
Capdepera	25	15	40
Consell	9	6	15
Costitx	6	0	6
Deià	1	1	2
Escorca	0	0	0
Esporles	5	2	7
Estellencs	1	1	2
Felanitx	34	20	54
Fornalutx	1	0	1
Inca	71	43	114
Lloret de Vistalegre	7	4	11
Lloseta	15	14	29
Llubí	3	0	3
Llucmajor	72	24	96
Manacor	133	76	209
Mancor de la Vall	7	3	10
Maria de la Salut	21	4	25
Marratxí	85	47	132
Montuïri	8	11	19
Muro	9	8	17
Palma de Mallorca	793	367	1.160
Petra	15	2	17
Pobla, sa	28	32	60
Pollença	54	29	83
Porreres	27	4	31
Puigpunyent	6	0	6
Salines, ses	15	4	19
Sant Joan	4	4	8
Sant Llorenç des Cardassar	20	10	30
Santa Eugènia	5	1	6
Santa Marçalida	28	16	44
Santa Maria del Camí	23	10	33
Santanyí	30	17	47
Selva	18	8	26
Sencelles	6	5	11
Sineu	20	5	25
Sóller	17	10	27



Son Servera	27	7	34
Valldemossa	1	2	3
Vilafranca de Bonany	7	4	11
Menorca	119	36	155
Alaior	11	1	12
Castell, es	11	2	13
Ciutadella de Menorca	29	14	43
Ferrerries	4	0	4
Maó	38	11	49
Mercadal, es	10	1	11
Migjorn Gran, es	4	1	5
Sant Lluís	12	6	18
Eivissa	160	77	237
Eivissa	52	28	80
Sant Antoni de Portmany	30	15	45
Sant Joan de Labritja	7	7	14
Sant Josep de sa Talaia	27	10	37
Santa Eulària des Riu	44	17	61
Formentera	16	6	22
Formentera	16	6	22
Illes Balears	2.241	1.053	3.294

Persones pendents de valorar



Elaboració: Direcció General d'Atenció a la Dependència a partir de les dades del Sistema de Gestió de la Dependència (DISDEP).



T1_12 SITUACIÓ DEPENDÈNCIA. Persones pendents de negociar el seu Programa Individual d'Atenció (PIA)

INFORMACIÓ ACTUAL

Nivell d'agregació: Illa i municipi

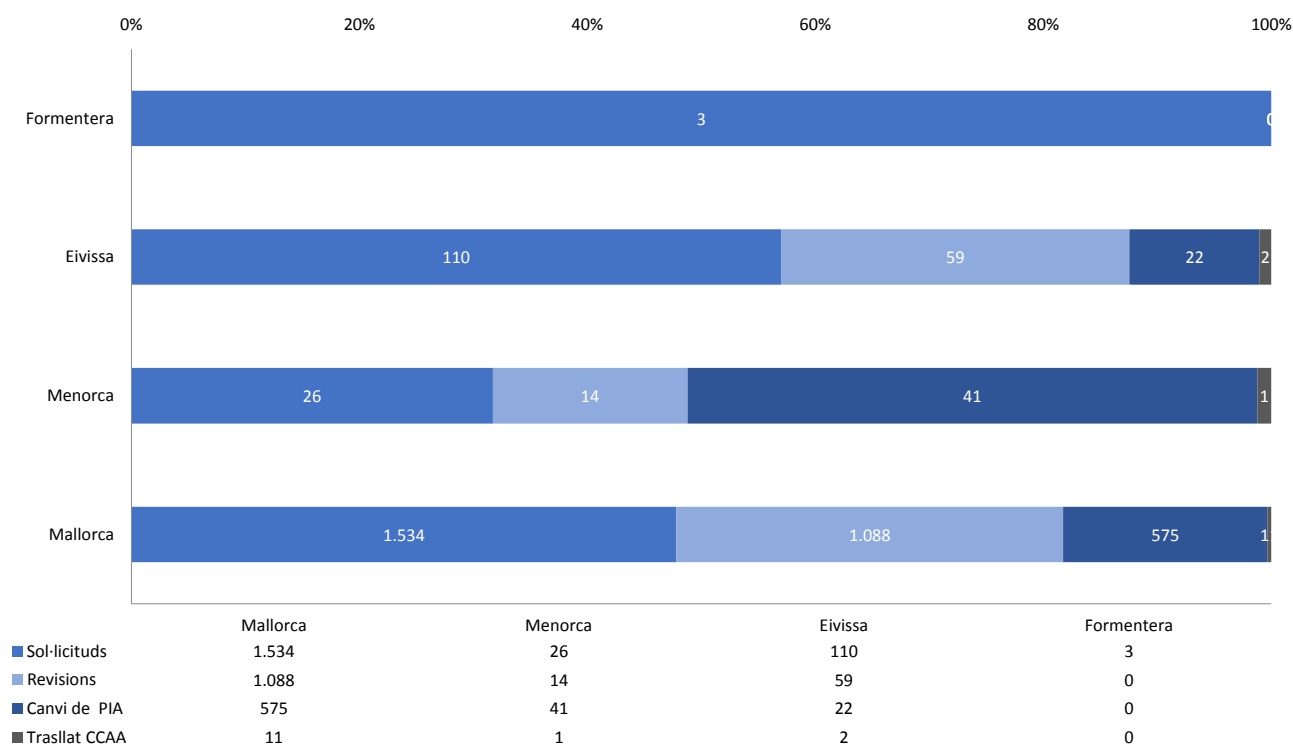
Data: maig 2024

Municipi	Sol·licituds	Revisions	Canvi de PIA	Trasllat CCAA
Mallorca	1.534	1.088	575	11
Alaró	3	2	2	0
Alcúdia	47	19	14	0
Algaida	4	6	5	0
Andratx	13	9	3	0
Ariany	4	1	1	0
Artà	15	5	2	0
Banyalbufar	1	2	1	0
Binissalem	19	14	7	0
Búger	7	0	0	0
Bunyola	8	3	3	0
Calvià	48	21	13	0
Campanet	11	4	1	0
Campos	16	5	2	0
Capdepera	16	5	3	0
Consell	8	4	1	0
Costitx	2	1	0	0
Deià	0	0	0	0
Escorca	0	0	0	0
Esporles	7	4	1	0
Estellencs	1	1	0	0
Felanitx	26	23	22	0
Fornalutx	0	0	2	0
Inca	98	54	23	0
Lloret de Vistalegre	3	2	2	0
Lloseta	32	11	6	0
Llubí	13	6	4	0
Llucmajor	57	41	15	0
Manacor	113	51	33	1
Mancor de la Vall	4	4	0	0
Maria de la Salut	5	8	4	0
Marratxí	35	34	24	1
Montuïri	12	1	2	0
Muro	29	15	13	0
Palma de Mallorca	568	547	230	8
Petra	8	3	4	0
Pobla, sa	48	28	24	0
Pollença	30	24	25	0
Porreres	16	10	6	0
Puigpunyent	2	1	0	0
Salines, ses	15	7	4	0
Sant Joan	6	4	11	0
Sant Llorenç des Cardassar	22	14	4	0
Santa Eugènia	3	1	1	0
Santa Margalida	23	19	16	0
Santa Maria del Camí	13	8	6	0
Santanyí	30	14	7	1
Selva	7	8	2	0
Sencelles	7	4	3	0
Sineu	18	7	4	0
Sóller	33	18	5	0
Son Servera	23	4	7	0
Valldemossa	1	2	1	0
Vilafranca de Bonany	4	9	6	0
Menorca	26	14	41	1
Alaior	8	1	2	1
Castell, es	3	0	11	0
Ciutadella de Menorca	7	8	7	0



Ferrieres	0	1	3	0
Maó	6	3	16	0
Mercadal, es	1	0	2	0
Migjorn Gran, es	0	0	0	0
Sant Lluís	1	1	0	0
Eivissa	110	59	22	2
Eivissa	23	19	7	1
Sant Antoni de Portmany	22	6	4	0
Sant Joan de Labritia	3	1	1	0
Sant Josep de sa Talaia	31	16	5	0
Santa Eulària des Riu	31	17	5	1
Formentera	3	0	0	0
Formentera	3	0	0	0
Illes Balears	1.673	1.161	638	14

Persones pendents de negociar el seu PIA



Elaboració: Direcció General d'Atenció a la Dependència a partir de les dades del Sistema de Gestió de la Dependència (DISDEP).