

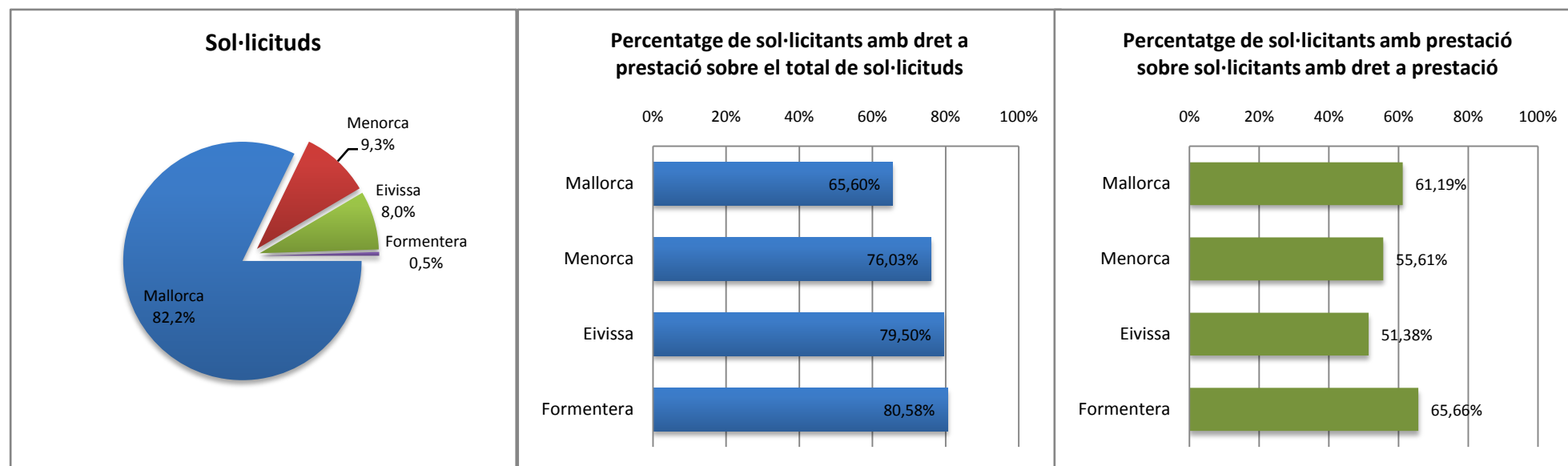
T1\_01 SITUACIÓ DEPENDÈNCIA.

INFORMACIÓ HISTÒRICA ACUMULADA

Nivell d'agregació: Illa

Data: 31 de gener de 2013

Illa	Sol·licituds	Sol·licitants amb dictàmens	Sol·licitants amb dret a prestació	Sol·licitants amb PIA acordat	Sol·licitants amb prestació
<b>Total</b>	40.538	36.174	27.466	20.515	16.401
<b>Mallorca</b>	33.319	29.554	21.856	16.481	13.373
<b>Menorca</b>	3.784	3.462	2.877	2.091	1.600
<b>Eivissa</b>	3.229	2.970	2.567	1.805	1.319
<b>Formentera</b>	206	188	166	138	109



Elaboració: Direcció General de Família, Benestar Social i Atenció a Persones en Situació Especial a partir de les dades del SISAAD (IMSERSO)

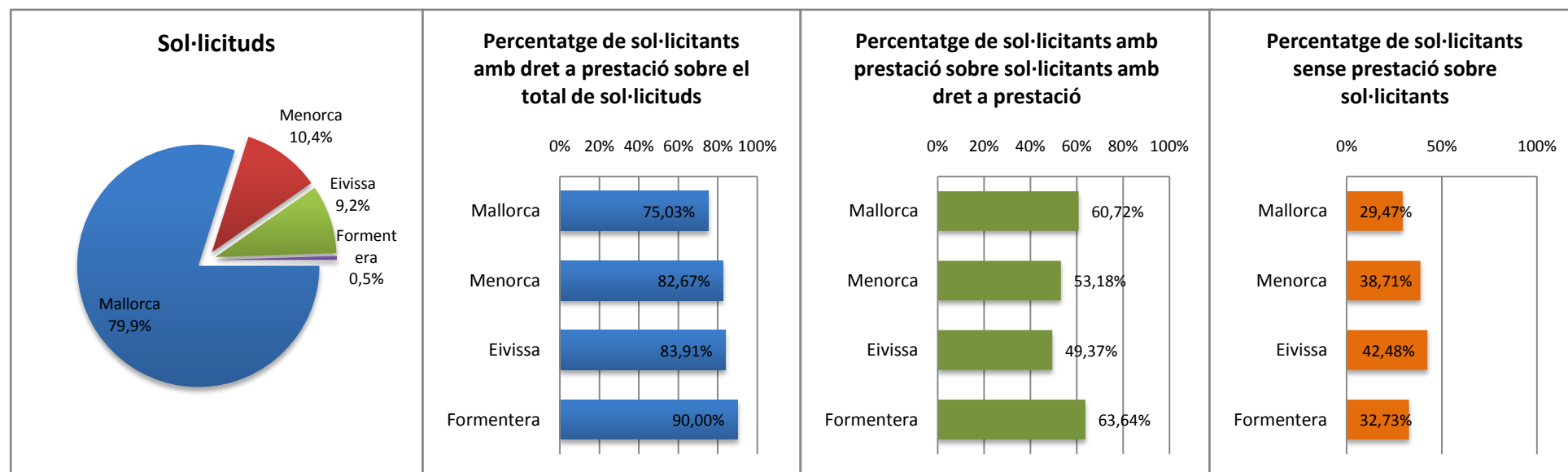
T1\_02 SITUACIÓ DEPENDÈNCIA.

INFORMACIÓ ACTUAL

Nivell d'agregació: Illa

Data: 31 de gener de 2013

Illa	Sol·licituds	Sol·licitants amb dictàmens	Sol·licitants amb dret a prestació	Sol·licitants amb PIA acordat	Sol·licitants amb prestació	Sol·licitants amb dret sense prestació
<b>Total</b>	20.786	20.126	15.947	12.356	9.369	6.578
<b>Mallorca</b>	16.604	16.106	12.458	9.780	7.564	4.894
<b>Menorca</b>	2.170	2.079	1.794	1.329	954	840
<b>Eivissa</b>	1.902	1.836	1.596	1.160	788	808
<b>Formentera</b>	110	105	99	87	63	36



Elaboració: Direcció General de Família, Benestar Social i Atenció a Persones en Situació Especial a partir de les dades del SISAAD (IMSERSO)

## T1\_03 SITUACIÓ DEPENDÈNCIA.

## INFORMACIÓ ACTUAL

Nivell d'agregació: Illa i municipi

Data: 31 de gener de 2013

Municipi	Sol·licituds	Sol·licitants amb dictàmen	Persones beneficiàries amb dret a prestació	Sol·licitants amb PIA acordat	En Tràmit
<b>ILLES BALEARS</b>	<b>20.786</b>	<b>20.126</b>	<b>15.947</b>	<b>12.356</b>	<b>4.251</b>
<b>MALLORCA</b>	<b>16.604</b>	<b>16.106</b>	<b>12.458</b>	<b>9.780</b>	<b>3.176</b>
ALARO	126	125	109	83	27
ALCUDIA	255	247	207	141	74
ALGAIDA	117	113	89	66	27
ANDRATX	146	137	104	86	27
ARIANY	20	20	10	8	2
ARTA	149	146	104	78	29
BANYALBUFAR	9	9	7	7	0
BINISALEM	209	202	158	129	36
BUGER	39	38	34	31	4
BUNYOLA	136	131	113	90	28
CALVIA	498	484	380	285	109
CAMPANET	108	106	89	74	17
CAMPOS	219	212	162	111	58
CAPDEPERA	184	170	138	92	60
CONSELL	91	89	73	52	23
COSTITX	44	42	37	34	5
DEYA	4	4	4	2	2
ESCORCA	2	2	2	2	0
ESPORLES	87	83	60	47	17
ESTELLENC	6	5	4	3	2
FELANITX	444	431	329	256	86
FORNALUTX	19	19	16	12	4
INCA	718	703	591	448	158
LLORET DE VISTALEGRE	41	39	25	18	9
LLOSETA	158	153	133	108	30
LLUBI	95	94	72	60	13
LLUCMAJOR	559	537	397	322	97
MANACOR	827	808	647	505	161
MANCOR DE LA VALL	30	29	20	15	6
MARIA DE LA SALUT	71	71	50	40	10
MARRATXI	569	551	468	371	115
MONTUÏRI	103	103	81	69	12
MURO	166	164	137	97	42
PALMA DE MALLORCA	7.416	7.165	5.302	4.310	1.243
PETRA	83	81	63	48	17
POBLA (SA)	460	453	364	288	83
POLLENÇA	321	316	262	158	109
PORRERES	167	160	129	97	39
PUIGPUNYENT	27	25	16	12	6
SALINES (SES)	89	86	69	53	19
SANT JOAN	81	80	61	44	18

SANT LLORENÇ DES					
CARDASSAR	139	135	108	86	26
SANTA EUGENIA	47	46	40	32	9
SANTA MARGALIDA	217	215	185	144	43
SANTA MARIA DEL CAMI	186	185	143	111	33
SANTANYI	251	245	187	134	59
SELVA	102	99	85	69	19
SENCELLES	110	109	89	74	16
SINEU	103	99	81	62	23
SOLLER	296	285	225	163	73
SON SERVERA	110	107	89	69	23
VALLDEMOSSA	23	22	15	12	4
VILAFRANCA DE BONANY	127	126	95	72	24
<b>MENORCA</b>	<b>2.170</b>	<b>2.079</b>	<b>1.794</b>	<b>1.329</b>	<b>556</b>
ALAIOR	188	186	159	132	29
CASTELL (ES)	161	156	131	103	33
CIUTADELLA DE MENORCA	669	628	562	377	226
FERRERIES	124	120	104	86	22
MAO	800	771	640	469	200
MERCADAL (ES)	84	81	75	58	20
MIGJORN GRAN (ES)	37	33	31	28	7
SANT LLUIS	107	104	92	76	19
<b>EIVISSA</b>	<b>1.902</b>	<b>1.836</b>	<b>1.596</b>	<b>1.160</b>	<b>502</b>
EIVISSA	870	846	724	492	256
SANT ANTONI DE					
PORTMANY	320	313	273	230	50
SANT JOAN DE LABRITJA	103	100	92	82	13
SANT JOSEP DE SA TALAIA	245	239	205	157	54
SANTA EULALIA DEL RIO	364	338	302	199	129
<b>FORMENTERA</b>	<b>110</b>	<b>105</b>	<b>99</b>	<b>87</b>	<b>17</b>
FORMENTERA	110	105	99	87	17

Elaboració: Direcció General de Família, Benestar Social i Atenció a Persones en Situació Especial a partir de les dades del SISAAD (IMSERSO)

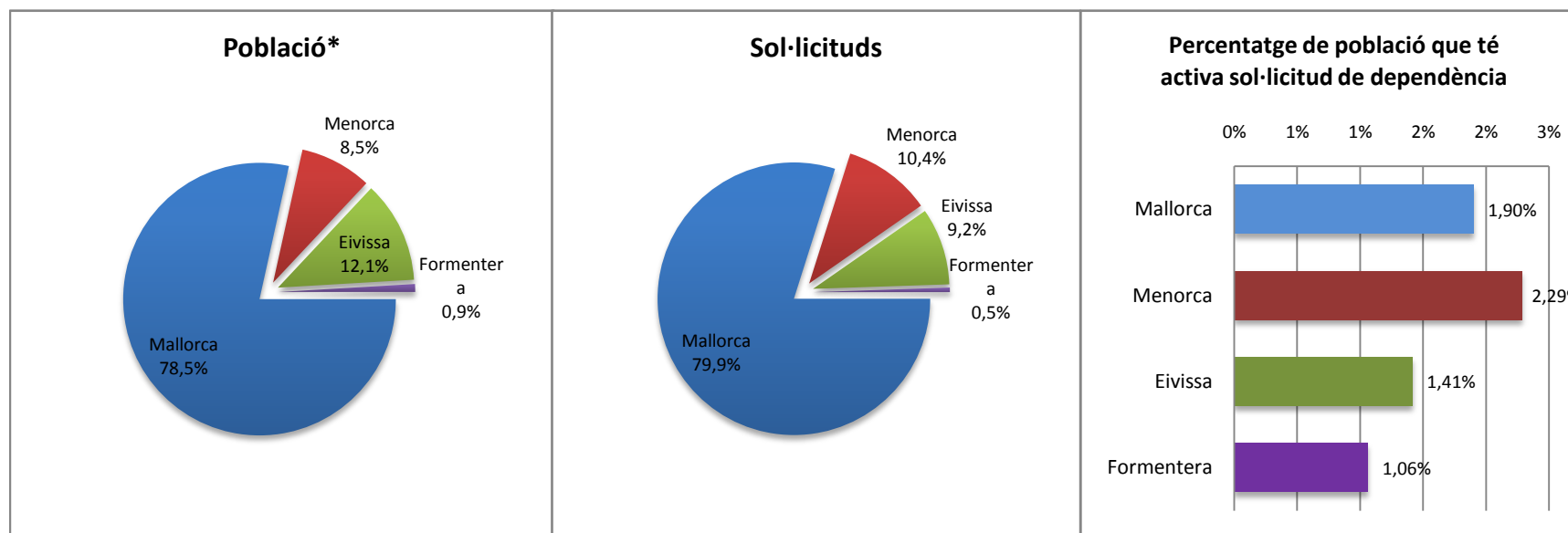
T1\_04 SITUACIÓ DEPENDÈNCIA PER ILLES. Relació entre població i sol·licituds

INFORMACIÓ ACTUAL

Nivell d'agregació: Illa

Data: 31 de gener de 2013

Illa	Població*	Sol·licituds	%
Total	1.113.114	20.786	1,87%
Mallorca	873.414	16.604	1,90%
Menorca	94.875	2.170	2,29%
Eivissa	134.460	1.902	1,41%
Formentera	10.365	110	1,06%



Elaboració: Direcció General de Família, Benestar Social i Atenció a Persones en Situació Especial a partir de les dades del SISAAD (IMSERSO)

\* Font de les dades de població: Instituto Nacional de Estadística (INE). Revisió del padró a 01/01/2011.


























## T1\_05 SITUACIÓ DEPENDÈNCIA PER ILLA I MUNICIPI

## INFORMACIÓ ACTUAL

Nivell d'agregació: Illa i municipi

Data: 31 de gener de 2013

Municipi	Població*	Sol·licituds	%**
<b>ILLES BALEARS</b>	<b>1.113.114</b>	<b>20.786</b>	<b>1,87%</b>
<b>MALLORCA</b>	<b>873.414</b>	<b>16.604</b>	<b>1,90%</b>
ALARO	5.438	126	2,32%
ALCUDIA	19.243	255	1,33%
ALGAIDA	5.273	117	2,22%
ANDRATX	11.919	146	1,22%
ARIANY	883	20	2,27%
ARTA	7.553	149	1,97%
BANYALBUFAR	592	9	1,52%
BINISALEM	7.601	209	2,75%
BUGER	1.047	39	3,72%
BUNYOLA	6.232	136	2,18%
CALVIA	52.451	498	0,95%
CAMPANET	2.612	108	4,13%
CAMPOS	9.862	219	2,22%
CAPDEPERA	11.858	184	1,55%
CONSELL	3.789	91	2,40%
COSTITX	1.133	44	3,88%
DEYA	752	4	0,53%
ESCORCA	284	2	0,70%
ESPORLES	4.956	87	1,76%
ESTELLENC	402	6	1,49%
FELANITX	18.482	444	2,40%
FORNALUTX	698	19	2,72%
INCA	29.966	718	2,40%
LLORET DE VISTALEGRE	1.290	41	3,18%
LLOSETA	5.703	158	2,77%
LLUBI	2.299	95	4,13%
LLUCMAJOR	36.959	559	1,51%
MANACOR	40.873	827	2,02%
MANCOR DE LA VALL	1.324	30	2,27%
MARIA DE LA SALUT	2.204	71	3,22%
MARRATXI	34.385	569	1,65%
MONTUÏRI	2.872	103	3,59%
MURO	6.970	166	2,38%
PALMA DE MALLORCA	405.318	7.416	1,83%
PETRA	2.919	83	2,84%
POBLA (SA)	12.881	460	3,57%
POLLENÇA	16.114	321	1,99%
PORRERES	5.544	167	3,01%
PUIGPUNYENT	1.970	27	1,37%
SALINES (SES)	5.272	89	1,69%
SANT JOAN	1.985	81	4,08%
SANT LLORENÇ DES CARDASSAR	8.963	139	1,55%
SANTA EUGENIA	1.640	47	2,87%
SANTA MARGALIDA	11.718	217	1,85%
SANTA MARIA DEL CAMI	6.270	186	2,97%

SANTANYI	13.095	251		1,92%
SELVA	3.697	102		2,76%
SENCELLES	3.128	110		3,52%
SINEU	3.687	103		2,79%
SOLLER	14.148	296		2,09%
SON SERVERA	12.195	110		0,90%
VALLDEMOSSA	2.007	23		1,15%
VILAFRANCA DE BONANY	2.958	127		4,29%
<b>MENORCA</b>	<b>94.875</b>	<b>2.170</b>		<b>2,29%</b>
ALAIOR	9.600	188		1,96%
CASTELL (ES)	7.990	161		2,02%
CIUTADELLA DE MENORCA	29.315	669		2,28%
FERRERIES	4.717	124		2,63%
MAO	28.942	800		2,76%
MERCADAL (ES)	5.408	84		1,55%
MIGJORN GRAN (ES)	1.526	37		2,42%
SANT LLUIS	7.377	107		1,45%
<b>EIVISSA</b>	<b>134.460</b>	<b>1.902</b>		<b>1,41%</b>
EIVISSA	49.388	870		1,76%
SANT ANTONI DE PORTMANY	22.299	320		1,44%
SANT JOAN DE LABRITJA	5.351	103		1,92%
SANT JOSEP DE SA TALAIA	23.688	245		1,03%
SANTA EULALIA DEL RIO	33.734	364		1,08%
<b>FORMENTERA</b>	<b>10.365</b>	<b>110</b>		<b>1,06%</b>
FORMENTERA	10.365	110		1,06%

Elaboració: Direcció General de Família, Benestar Social i Atenció a Persones en Situació Especial a partir de les dades del SISAAD (

\* Font de les dades de població: Instituto Nacional de Estadística (INE). Revisió del padró a 01/01/2011.

\*\* Notes a la representació gràfica.

Blau: Representació de la magnitud de la relació percentual entre el nombre de sol·licituds i la població.

Verd: Percentatge superior al del total de les Illes Balears

Vermell: Percentatge inferior al del total de les Illes Balears

## T1\_06 SITUACIÓ DEPENDÈNCIA. Perfil del sol·licitant

## INFORMACIÓ ACTUAL

Nivell d'agregació: Illa

Data: 31 de gener de 2013

	de 0 a 2 anys	de 03 a 18 anys	de 19 a 30 anys	de 31 a 45 anys	de 46 a 54 anys	de 55 a 64 anys	de 65 a 79 anys	80 i més anys	Total
<b>ILLES BALEARS</b>	<b>135</b>	<b>885</b>	<b>760</b>	<b>1.245</b>	<b>999</b>	<b>1.384</b>	<b>4.683</b>	<b>10.695</b>	<b>20.786</b>
Home	79	569	466	701	514	689	1.832	2.668	7.518
Dona	56	316	294	544	485	695	2.851	8.027	13.268
<b>MALLORCA</b>	<b>103</b>	<b>718</b>	<b>630</b>	<b>1.011</b>	<b>804</b>	<b>1.080</b>	<b>3.710</b>	<b>8.548</b>	<b>16.604</b>
Home	57	463	391	560	407	551	1.461	2.060	5.950
Dona	46	255	239	451	397	529	2.249	6.488	10.654
<b>MENORCA</b>	<b>11</b>	<b>74</b>	<b>58</b>	<b>129</b>	<b>105</b>	<b>160</b>	<b>511</b>	<b>1.122</b>	<b>2.170</b>
Home	6	49	30	73	52	63	187	322	782
Dona	5	25	28	56	53	97	324	800	1.388
<b>EIVISSA</b>	<b>21</b>	<b>87</b>	<b>70</b>	<b>98</b>	<b>82</b>	<b>136</b>	<b>445</b>	<b>963</b>	<b>1.902</b>
Home	16	52	44	63	51	71	178	269	744
Dona	5	35	26	35	31	65	267	694	1.158
<b>FORMENTERA</b>	<b>0</b>	<b>6</b>	<b>2</b>	<b>7</b>	<b>8</b>	<b>8</b>	<b>17</b>	<b>62</b>	<b>110</b>
Home	0	5	1	5	4	4	6	17	42
Dona	0	1	1	2	4	4	11	45	68

Elaboració: Direcció General de Família, Benestar Social i Atenció a Persones en Situació Especial a partir de les dades del SISAAD (IMSERO)



T1\_07 SITUACIÓ DEPENDÈNCIA PER ILLES. Dictàmens

INFORMACIÓ ACTUAL

Nivell d'agregació: Illa

Data: 31 de gener de 2013

Illa	GRAU III		GRAU II		GRAU I		SENSE GRAU	TOTAL PERSONES BENEFICIÀRIES AMB DRET A PRESTACIÓ (GIII + GII + GI N2*)			
	N2	N1	N2	N1	N2	N1					
ILLES BALEARS	331	1.776	3.987	495	2.866	4.222	1.168	2.332	2.858	91	15.947
MALLORCA	254	1.437	3.141	337	2.109	3.273	1.019	1.958	2.511	67	12.458
MENORCA	50	173	445	102	384	454	68	193	193	17	1.794
EIVISSA	24	155	376	52	352	471	78	170	152	6	1.596
FORMENTERA	3	11	25	4	21	24	3	11	2	1	99

\* El Real Decret-llei 20/2011, de 30 de desembre, va introduir modificacions en la disposició final primera de la Llei de Dependència, relativa a la efectivitat dels drets de les persones beneficiàries. De conformitat amb el que disposa la mencionada norma, se inclouen les persones beneficiàries valorades amb el Grau I Nivell 2 que a 31 de desembre de 2011 ja disposaven d'una resolució de la prestació/servei reconeguda, així como aquelles que, sense comptar amb aquesta resolució, presentaren la seva sol·licitud amb anterioritat a l'1/7/2011.

Elaboració: Direcció General de Família, Benestar Social i Atenció a Persones en Situació Especial a partir de les dades del SISAAD (IMSERO)

## T1\_08 SITUACIÓ DEPENDÈNCIA. Dictàmens

## INFORMACIÓ ACTUAL

Nivell d'agregació: Illa i municipi

Data: 31 de gener de 2013

Municipi	GRAU III			GRAU II			GRAU I			SENSE GRAU	TOTAL PERSONES BENEFICIÀRIES AMB DRET A PRESTACIÓ (GIII + GII + GI N2*)
		N2	N1		N2	N1		N2	N1		
<b>ILLES BALEARS</b>	<b>331</b>	<b>1.776</b>	<b>3.987</b>	<b>495</b>	<b>2.866</b>	<b>4.222</b>	<b>1.168</b>	<b>2.332</b>	<b>2.858</b>	<b>91</b>	<b>15.947</b>
<b>MALLORCA</b>	<b>254</b>	<b>1.437</b>	<b>3.141</b>	<b>337</b>	<b>2.109</b>	<b>3.273</b>	<b>1.019</b>	<b>1.958</b>	<b>2.511</b>	<b>67</b>	<b>12.458</b>
ALARO	0	10	32	4	18	27	5	18	11	0	109
ALCUDIA	5	22	56	8	28	61	12	28	23	4	207
ALGAIDA	0	9	21	1	12	21	5	25	18	1	89
ANDRATX	1	11	23	6	17	31	15	15	18	0	104
ARIANY	0	0	2	0	0	3	1	5	8	1	10
ARTA	2	7	19	7	17	30	9	22	33	0	104
BANYALBUFAR	0	2	1	0	1	2	0	1	2	0	7
BINISALEM	2	17	49	3	27	39	7	21	37	0	158
BUGER	0	2	10	0	9	6	1	7	3	0	34
BUNYOLA	2	15	22	3	16	40	6	15	11	1	113
CALVIA	7	53	114	14	53	95	38	44	64	2	380
CAMPANET	1	3	29	4	16	26	4	11	12	0	89
CAMPOS	4	12	41	1	29	43	15	32	32	3	162
CAPDEPERA	5	10	28	4	26	42	10	23	22	0	138
CONSELL	3	6	12	5	19	15	6	14	9	0	73
COSTITX	0	2	13	0	6	12	2	4	2	1	37
DEYA	2	1	0	0	1	0	0	0	0	0	4
ESCORCA	0	0	1	0	0	1	0	0	0	0	2
ESPORLES	1	5	12	2	7	21	7	12	16	0	60
ESTELLENCES	0	0	0	0	0	2	0	2	1	0	4
FELANITX	3	34	72	6	57	113	34	45	65	2	329
FORNALUTX	0	3	7	1	1	3	1	1	2	0	16

INCA	13	68	188	9	95	140	35	78	76	1	591
LLORET DE VISTALEGRE	1	2	2	0	4	9	0	7	12	2	25
LLOSETA	2	6	42	6	30	36	2	11	18	0	133
LLUBI	1	5	22	3	12	15	7	14	15	0	72
LLUCMAJOR	5	61	98	13	69	97	40	55	98	1	397
MANACOR	14	59	143	12	127	175	37	119	121	1	647
MANCOR DE LA VALL	0	0	5	1	6	4	5	4	4	0	20
MARIA DE LA SALUT	1	7	8	7	6	12	7	9	14	0	50
MARRATXI	13	42	123	19	93	116	24	64	55	2	468
MONTUÏRI	2	10	16	2	12	27	8	13	12	1	81
MURO	3	18	36	4	25	35	7	18	18	0	137
PALMA DE MALLORCA	108	714	1.291	129	886	1.360	488	845	1.309	35	5.302
PETRA	3	5	15	3	9	18	6	10	12	0	63
POBLA (SA)	3	38	113	8	51	108	29	44	57	2	364
POLLENÇA	8	14	77	6	47	68	22	43	29	2	262
PORRERES	3	10	39	2	22	27	7	28	22	0	129
PUIGPUNYENT	0	1	4	1	2	6	3	2	4	2	16
SALINES (SES)	0	13	15	1	10	20	6	10	11	0	69
SANT JOAN	3	7	14	1	8	16	4	12	15	0	61
SANT LLORENÇ DES CARDASSAR	3	14	19	4	14	37	7	17	20	0	108
SANTA EUGENIA	1	4	11	1	5	12	2	7	3	0	40
SANTA MARGALIDA	6	27	53	7	33	39	13	20	16	1	185
SANTA MARIA DEL CAMI	2	12	33	4	25	48	18	19	24	0	143
SANTANYI	5	22	42	7	39	40	17	32	41	0	187
SELVA	1	9	27	3	18	18	1	9	13	0	85
SENCELLES	3	7	20	5	23	22	3	11	14	1	89
SINEU	3	4	26	2	8	22	2	16	15	1	81

SOLLER	4	21	55	4	36	55	23	50	37	0	225
SON SERVERA	2	5	17	3	19	24	4	19	14	0	89
VALLDEMOSSA	0	0	5	0	1	5	2	4	5	0	15
VILAFRANCA DE BONANY	3	8	18	1	14	29	12	23	18	0	95
<b>MENORCA</b>	<b>50</b>	<b>173</b>	<b>445</b>	<b>102</b>	<b>384</b>	<b>454</b>	<b>68</b>	<b>193</b>	<b>193</b>	<b>17</b>	<b>1.794</b>
ALAIOR	3	17	41	8	39	38	9	16	15	0	159
CASTELL (ES)	4	17	36	6	19	35	7	15	16	1	131
CIUTADELLA DE MENORCA	24	40	134	44	110	150	21	60	41	4	562
FERRERIES	1	11	19	3	23	38	3	9	13	0	104
MAO	13	68	160	35	141	152	21	72	97	12	640
MERCADAL (ES)	4	11	18	2	20	12	3	8	3	0	75
MIGJORN GRAN (ES)	0	0	10	1	14	4	1	3	0	0	31
SANT LLUIS	1	9	27	3	18	25	3	10	8	0	92
<b>EIVISSA</b>	<b>24</b>	<b>155</b>	<b>376</b>	<b>52</b>	<b>352</b>	<b>471</b>	<b>78</b>	<b>170</b>	<b>152</b>	<b>6</b>	<b>1.596</b>
EIVISSA	6	73	164	29	184	187	34	83	82	4	724
SANT ANTONI DE PORTMANY	4	26	64	7	47	89	20	37	18	1	273
SANT JOAN DE LABRITJA	1	10	23	2	21	26	0	9	8	0	92
SANT JOSEP DE SA TALAIA	3	17	40	5	41	73	12	26	22	0	205
SANTA EULALIA DEL RIO	10	29	85	9	59	96	12	15	22	1	302
<b>FORMENTERA</b>	<b>3</b>	<b>11</b>	<b>25</b>	<b>4</b>	<b>21</b>	<b>24</b>	<b>3</b>	<b>11</b>	<b>2</b>	<b>1</b>	<b>99</b>
FORMENTERA	3	11	25	4	21	24	3	11	2	1	99

\* El Real Decret-Ilei 20/2011, de 30 de desembre, va introduir modificacions en la disposició final primera de la Llei de Dependència, relativa a la efectivitat dels drets de les persones beneficiaries. De conformitat amb el que disposa la mencionada norma, se inclouen les persones beneficiaries valorades amb el Grau I Nivell 2 que a 31 de desembre de 2011 ja disposaven d'una resolució de la prestació/servei reconeguda, així como aquelles que, sense comptar amb aquesta resolució, presentaren la seva sol·licitud amb anterioritat a l'1/7/2011.

Elaboració: Direcció General de Família, Benestar Social i Atenció a Persones en Situació Especial a partir de les dades del SISAAD (IMSERO)




























## T1\_09 SITUACIÓ DEPENDÈNCIA. Dictàmens

## INFORMACIÓ ACTUAL

Nivell d'agregació: Illa i municipi

Data: 31 de gener de 2013

Municipi	Població*	Sol·licitants amb dret a prestació	% persones sol·licitants amb dret sobre població**
<b>ILLES BALEARS</b>	<b>1.113.114</b>	<b>15.947</b>	<b>1,43%</b>
<b>MALLORCA</b>	<b>873.414</b>	<b>12.458</b>	<b>1,43%</b>
ALARO	5.438	109	2,00%
ALCUDIA	19.243	207	1,08%
ALGAIDA	5.273	89	1,69%
ANDRATX	11.919	104	0,87%
ARIANY	883	10	1,13%
ARTA	7.553	104	1,38%
BANYALBUFAR	592	7	1,18%
BINISALEM	7.601	158	2,08%
BUGER	1.047	34	3,25%
BUNYOLA	6.232	113	1,81%
CALVIA	52.451	380	0,72%
CAMPANET	2.612	89	3,41%
CAMPOS	9.862	162	1,64%
CAPDEPERA	11.858	138	1,16%
CONSELL	3.789	73	1,93%
COSTITX	1.133	37	3,27%
DEYA	752	4	0,53%
ESCORCA	284	2	0,70%
ESPORLES	4.956	60	1,21%
ESTELLENCES	402	4	1,00%
FELANITX	18.482	329	1,78%
FORNALUTX	698	16	2,29%
INCA	29.966	591	1,97%
LLORET DE VISTALEGRE	1.290	25	1,94%
LLOSETA	5.703	133	2,33%
LLUBI	2.299	72	3,13%
LLUCMAJOR	36.959	397	1,07%
MANACOR	40.873	647	1,58%
MANCOR DE LA VALL	1.324	20	1,51%
MARIA DE LA SALUT	2.204	50	2,27%
MARRATXI	34.385	468	1,36%
MONTUÏRI	2.872	81	2,82%
MURO	6.970	137	1,97%
PALMA DE MALLORCA	405.318	5.302	1,31%
PETRA	2.919	63	2,16%
POBLA (SA)	12.881	364	2,83%
POLLENÇA	16.114	262	1,63%
PORRERES	5.544	129	2,33%
PUIGPUNYENT	1.970	16	0,81%
SALINES (SES)	5.272	69	1,31%
SANT JOAN	1.985	61	3,07%
SANT LLORENÇ DES CARDASSAR	8.963	108	1,20%
SANTA EUGENIA	1.640	40	2,44%

SANTA MARGALIDA	11.718	185		1,58%
SANTA MARIA DEL CAMI	6.270	143		2,28%
SANTANYI	13.095	187		1,43%
SELVA	3.697	85		2,30%
SENCELLES	3.128	89		2,85%
SINEU	3.687	81		2,20%
SOLLER	14.148	225		1,59%
SON SERVERA	12.195	89		0,73%
VALLDEMOSSA	2.007	15		0,75%
VILAFRANCA DE BONANY	2.958	95		3,21%
<b>MENORCA</b>	<b>94.875</b>	<b>1.794</b>		<b>1,89%</b>
ALAIOR	9.600	159		1,66%
CASTELL (ES)	7.990	131		1,64%
CIUTADELLA DE MENORCA	29.315	562		1,92%
FERRERIES	4.717	104		2,20%
MAO	28.942	640		2,21%
MERCADAL (ES)	5.408	75		1,39%
MIGJORN GRAN (ES)	1.526	31		2,03%
SANT LLUIS	7.377	92		1,25%
<b>EIVISSA</b>	<b>134.460</b>	<b>1.596</b>		<b>1,19%</b>
EIVISSA	49.388	724		1,47%
SANT ANTONI DE PORTMANY	22.299	273		1,22%
SANT JOAN DE LABRITJA	5.351	92		1,72%
SANT JOSEP DE SA TALAIA	23.688	205		0,87%
SANTA EULALIA DEL RIO	33.734	302		0,90%
<b>FORMENTERA</b>	<b>10.365</b>	<b>99</b>		<b>0,96%</b>
FORMENTERA	10.365	99		0,96%

Elaboració: Direcció General de Família, Benestar Social i Atenció a Persones en Situació Especial a partir de les dades del SISAAD (IMSERSO)

\* Font de les dades de població: Instituto Nacional de Estadística (INE). Revisió del padró a 01/01/2011.

\*\* Notes a la representació gràfica.

Blau: Representació de la magnitud de la relació percentual entre el nombre de sol·licituds i la població.

Verd: Percentatge superior al del total de les Illes Balears

Vermell: Percentatge inferior al del total de les Illes Balears

## T1\_10 SITUACIÓ DEPENDÈNCIA. Prestacions

## INFORMACIÓ ACTUAL

Nivell d'agregació: Illa i municipi

Data: 31 de gener de 2013

Municipi	Servei d'atenció residencial	Centres de dia i nit	Prestacions econòmiques vinculades al servei	Prestació econòmica per a cures a l'entorn familiar	Total prestacions
<b>ILLES BALEARS</b>	<b>1.920</b>	<b>823</b>	<b>300</b>	<b>6.598</b>	<b>9.641</b>
<b>MALLORCA</b>	<b>1.562</b>	<b>687</b>	<b>254</b>	<b>5.255</b>	<b>7.758</b>
ALARO	9	7	1	49	66
ALCUDIA	27	3	1	92	123
ALGAIDA	10	10	0	35	55
ANDRATX	4	4	0	47	55
ARIANY	0	0	0	4	4
ARTA	15	10	3	40	68
BANYALBUFAR	0	1	0	3	4
BINISALEM	7	4	0	93	104
BUGER	2	0	0	24	26
BUNYOLA	6	16	2	47	71
CALVIA	58	15	14	154	241
CAMPANET	1	5	0	55	61
CAMPOS	11	9	0	72	92
CAPDEPERA	22	13	4	50	89
CONSELL	8	5	0	31	44
COSTITX	3	3	0	23	29
DEYA	1	1	0	1	3
ESCORCA	2	0	0	0	2
ESPORLES	7	11	2	19	39
ESTELLENC	0	0	0	0	0
FELANITX	48	8	4	167	227
FORNALUTX	2	0	0	8	10
INCA	51	11	7	275	344
LLORET DE VISTALEGRE	3	1	0	10	14
LLOSETA	4	14	0	67	85
LLUBI	1	4	1	32	38
LLUCMAJOR	43	25	11	187	266
MANACOR	105	38	6	240	389
MANCOR DE LA VALL	0	1	0	10	11
MARIA DE LA SALUT	0	12	0	24	36
MARRATXI	63	21	7	175	266
MONTUÏRI	22	10	6	29	67
MURO	14	1	0	56	71
PALMA DE MALLORCA	794	324	147	2.130	3.395
PETRA	4	7	0	31	42
POBLA (SA)	34	26	2	192	254
POLLENÇA	21	1	0	98	120
PORRERES	11	2	7	52	72
PUIGPUNYENT	1	0	1	6	8
SALINES (SES)	4	1	3	36	44

SANT JOAN	4	5	1	30	40
SANT LLORENÇ DES CARDASSAR	6	0	0	56	62
SANTA EUGENIA	1	4	0	23	28
SANTA MARGALIDA	26	9	1	84	120
SANTA MARIA DEL CAMI	10	10	1	51	72
SANTANYI	31	6	1	75	113
SELVA	1	4	1	40	46
SENCELLES	17	5	11	32	65
SINEU	8	2	6	36	52
SOLLER	30	3	2	69	104
SON SERVERA	7	3	0	45	55
VALLDEMOSSA	0	0	1	7	8
VILAFRANCA DE BONANY	3	12	0	43	58
<b>MENORCA</b>	<b>241</b>	<b>83</b>	<b>24</b>	<b>664</b>	<b>1.012</b>
ALAIOR	27	8	4	50	89
CASTELL (ES)	7	9	0	61	77
CIUTADELLA DE MENORCA	92	23	5	186	306
FERRERIES	16	16	6	36	74
MAO	75	11	3	246	335
MERCADAL (ES)	12	3	6	34	55
MIGJORN GRAN (ES)	2	5	0	17	24
SANT LLUIS	10	8	0	34	52
<b>EIVISSA</b>	<b>113</b>	<b>34</b>	<b>21</b>	<b>636</b>	<b>804</b>
EIVISSA	63	15	13	266	357
SANT ANTONI DE PORTMANY	14	2	1	125	142
SANT JOAN DE LABRITJA	4	0	1	42	47
SANT JOSEP DE SA TALAIA	11	7	3	93	114
SANTA EULALIA DEL RIO	21	10	3	110	144
<b>FORMENTERA</b>	<b>4</b>	<b>19</b>	<b>1</b>	<b>43</b>	<b>67</b>
FORMENTERA	4	19	1	43	67

Elaboració: Direcció General de Família, Benestar Social i Atenció a Persones en Situació Especial a partir de les dades del SISAAD (IMSERSO)



## T1\_12 SITUACIÓ DEPENDÈNCIA. Beneficiaris

## INFORMACIÓ ACTUAL

Nivell d'agregació: Illa i municipi

Data: 31 de gener de 2013

Municipi	Població*	Beneficiaris	Percentatge beneficiaris sobre població**
<b>ILLES BALEARS</b>	<b>1.113.114</b>	<b>9.369</b>	<b>0,84%</b>
<b>MALLORCA</b>	<b>873.414</b>	<b>7.564</b>	<b>0,87%</b>
ALARO	5.438	63	1,16%
ALCUDIA	19.243	120	0,62%
ALGAIDA	5.273	51	0,97%
ANDRATX	11.919	55	0,46%
ARIANY	883	4	0,45%
ARTA	7.553	64	0,85%
BANYALBUFAR	592	4	0,68%
BINISALEM	7.601	104	1,37%
BUGER	1.047	26	2,48%
BUNYOLA	6.232	67	1,08%
CALVIA	52.451	232	0,44%
CAMPANET	2.612	60	2,30%
CAMPOS	9.862	92	0,93%
CAPDEPERA	11.858	85	0,72%
CONSELL	3.789	42	1,11%
COSTITX	1.133	29	2,56%
DEYA	752	2	0,27%
ESCORCA	284	2	0,70%
ESPORLES	4.956	37	0,75%
ESTELLENC	402	0	0,00%
FELANITX	18.482	218	1,18%
FORNALUTX	698	10	1,43%
INCA	29.966	342	1,14%
LLORET DE VISTALEGRE	1.290	14	1,09%
LLOSETA	5.703	82	1,44%
LLUBI	2.299	37	1,61%
LLUCMAJOR	36.959	259	0,70%
MANACOR	40.873	382	0,93%
MANCOR DE LA VALL	1.324	11	0,83%
MARIA DE LA SALUT	2.204	35	1,59%
MARRATXI	34.385	262	0,76%
MONTUÏRI	2.872	58	2,02%
MURO	6.970	71	1,02%
PALMA DE MALLORCA	405.318	3.313	0,82%
PETRA	2.919	40	1,37%
POBLA (SA)	12.881	248	1,93%
POLLENÇA	16.114	120	0,74%
PORRERES	5.544	72	1,30%
PUIGPUNYENT	1.970	8	0,41%
SALINES (SES)	5.272	42	0,80%
SANT JOAN	1.985	39	1,96%
SANT LLORENÇ DES CARDASSAR	8.963	61	0,68%
SANTA EUGENIA	1.640	27	1,65%

SANTA MARGALIDA	11.718	117		1,00%
SANTA MARIA DEL CAMI	6.270	71		1,13%
SANTANYI	13.095	110		0,84%
SELVA	3.697	46		1,24%
SENCELLES	3.128	60		1,92%
SINEU	3.687	52		1,41%
SOLLER	14.148	103		0,73%
SON SERVERA	12.195	54		0,44%
VALLDEMOSSA	2.007	8		0,40%
VILAFRANCA DE BONANY	2.958	53		1,79%
<b>MENORCA</b>	<b>94.875</b>	<b>954</b>		<b>1,01%</b>
ALAIOR	9.600	82		0,85%
CASTELL (ES)	7.990	75		0,94%
CIUTADELLA DE MENORCA	29.315	292		1,00%
FERRERIES	4.717	64		1,36%
MAO	28.942	325		1,12%
MERCADAL (ES)	5.408	47		0,87%
MIGJORN GRAN (ES)	1.526	21		1,38%
SANT LLUIS	7.377	48		0,65%
<b>EIVISSA</b>	<b>134.460</b>	<b>788</b>		<b>0,59%</b>
EIVISSA	49.388	349		0,71%
SANT ANTONI DE PORTMANY	22.299	141		0,63%
SANT JOAN DE LABRITJA	5.351	47		0,88%
SANT JOSEP DE SA TALAIA	23.688	110		0,46%
SANTA EULALIA DEL RIO	33.734	141		0,42%
<b>FORMENTERA</b>	<b>10.365</b>	<b>63</b>		<b>0,61%</b>
FORMENTERA	10.365	63		0,61%

Elaboració: Direcció General de Família, Benestar Social i Atenció a Persones en Situació Especial a partir de les dades del SISAAD (IMSERSO)

\* Font de les dades de població: Instituto Nacional de Estadística (INE). Revisió del padró a 01/01/2011.

\*\* Notes a la representació gràfica.

Blau: Representació de la magnitud de la relació percentual entre el nombre de sol·licituds i la població.

Verd: Percentatge superior al del total de les Illes Balears

Vermell: Percentatge inferior al del total de les Illes Balears