

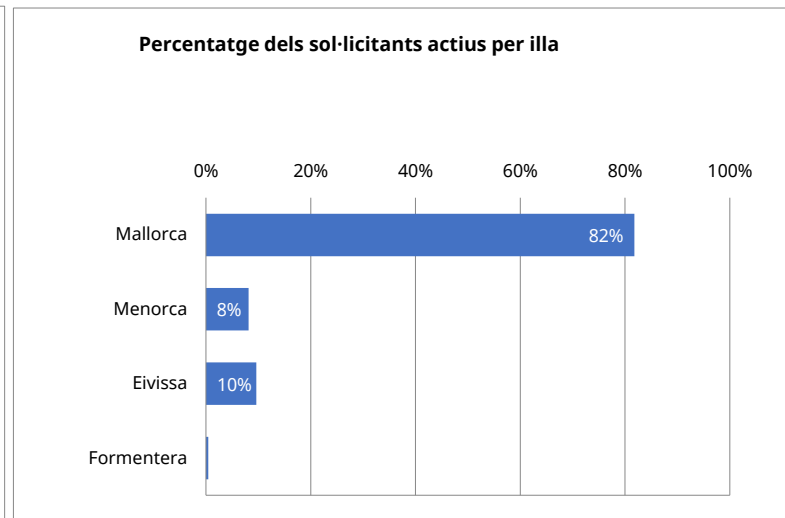
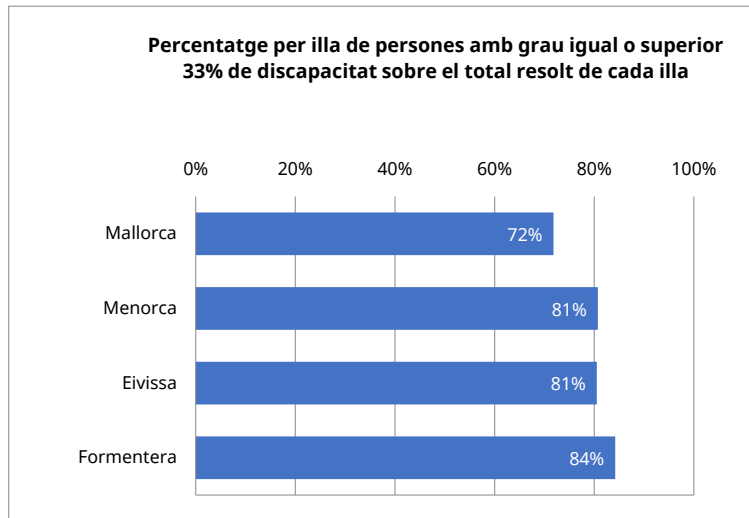
T1_01 SITUACIÓ DISCAPACITAT. Actius per grau de discapacitat

INFORMACIÓ DELS SOL·LICITANS ACTIUS

Nivell d'agregació: Illa

Data: abril 2026

Illa	(0-32)%	(33-64)%	(65-100)%	TOTAL
Mallorca	23.437	42.615	17.096	83.148
Menorca	1.594	4.836	1.830	8.260
Eivissa	1.908	5.317	2.568	9.793
Formentera	75	266	134	475
Illes Balears	27.014	53.034	21.628	101.676



Elaboració: Direcció General d'Atenció a la Dependència i persones amb discapacitat a partir de les dades del Sistema de Gestió de la Dependència i la Discapacitat (DISDEP).

T1_02 SITUACIÓ DISCAPACITAT: actius amb un grau de discapacitat igual o superior a 33% en relació a la població

INFORMACIÓ ACTUAL

Nivell d'agregació: Illa i municipi

Data: abril 2026

Municipi	Població*	Total sol·licitants actius amb un grau de discapacitat igual o superior a 33%	Percentatge de persones amb un grau de discapacitat actius sobre població als municipis
Mallorca	960.270	59.711	6,22 %
Alaró	6.121	329	5,37 %
Alcúdia	21.907	841	3,84 %
Algaida	6.357	365	5,74 %
Andratx	12.195	561	4,60 %
Ariany	1.072	74	6,90 %
Artà	8.629	398	4,61 %
Banyalbufar	573	30	5,24 %
Binissalem	9.350	485	5,19 %
Búger	1.215	69	5,68 %
Bunyola	7.642	340	4,45 %
Calvià	53.793	2.167	4,03 %
Campanet	2.859	136	4,76 %
Campos	12.485	581	4,65 %
Capdepera	13.135	595	4,53 %
Consell	4.521	242	5,35 %
Costitx	1.591	84	5,28 %
Deià	741	27	3,64 %
Escorca	199	1	0,50 %
Esporles	5.264	214	4,07 %
Estellencs	369	13	3,52 %
Felanitx	19.146	1.118	5,84 %
Fornalutx	743	30	4,04 %
Inca	36.262	2.602	7,18 %
Lloret de Vistalegre	1.691	98	5,80 %
Lloseta	6.463	475	7,35 %
Llubí	2.589	156	6,03 %
Llucmajor	40.502	2.116	5,22 %
Manacor	49.153	2.804	5,70 %
Mancor de la Vall	1.692	79	4,67 %
Maria de la Salut	2.461	158	6,42 %
Marratxí	40.422	2.317	5,73 %
Montuïri	3.289	224	6,81 %
Muro	8.398	446	5,31 %
Palma de Mallorca	434.786	32.076	7,38 %
Petra	3.231	173	5,35 %

Pobla, sa	14.990	900	6,00 %
Pollença	17.807	886	4,98 %
Porreres	5.892	374	6,35 %
Puigpunyent	2.049	94	4,59 %
Salines, ses	5.248	218	4,15 %
Sant Joan	2.336	207	8,86 %
Sant Llorenç des Cardassar	9.231	411	4,45 %
Santa Eugènia	1.902	105	5,52 %
Santa Margalida	14.056	629	4,47 %
Santa Maria del Camí	7.744	454	5,86 %
Santanyí	13.067	559	4,28 %
Selva	4.326	255	5,89 %
Sencelles	3.973	234	5,89 %
Sineu	4.537	299	6,59 %
Sóller	13.882	766	5,52 %
Son Servera	12.417	585	4,71 %
Valldemossa	2.038	76	3,73 %
Vilafranca de Bonany	3.929	235	5,98 %
Menorca	101.794	6.626	6,51 %
Alaior	10.217	586	5,74 %
Castell, es	7.774	554	7,13 %
Ciutadella de Menorca	32.431	1.969	6,07 %
Ferreries	5.170	275	5,32 %
Maó	30.666	2.468	8,05 %
Mercadal, es	6.459	266	4,12 %
Migjorn Gran, es	1.765	78	4,42 %
Sant Lluís	7.312	430	5,88 %
Eivissa	163.755	7.885	4,82 %
Eivissa	55.337	3.287	5,94 %
Sant Antoni de Portmany	29.132	1.438	4,94 %
Sant Joan de Labritja	7.046	218	3,09 %
Sant Josep de sa Talaia	29.761	1.195	4,02 %
Santa Eulària des Riu	42.479	1.747	4,11 %
Formentera	11.661	400	3,43 %
Formentera	11.661	400	3,43 %
Illes Balears	1.237.480	74.622	6,03 %

Elaboració: Direcció General d'Atenció a la Dependència i persones amb discapacitat a partir de les dades del Sistema de Gestió de la Dependència i la Discapacitat (DISDEP).

* Font: Institut Nacional d'Estadística (INE). Padró oficial 2025.

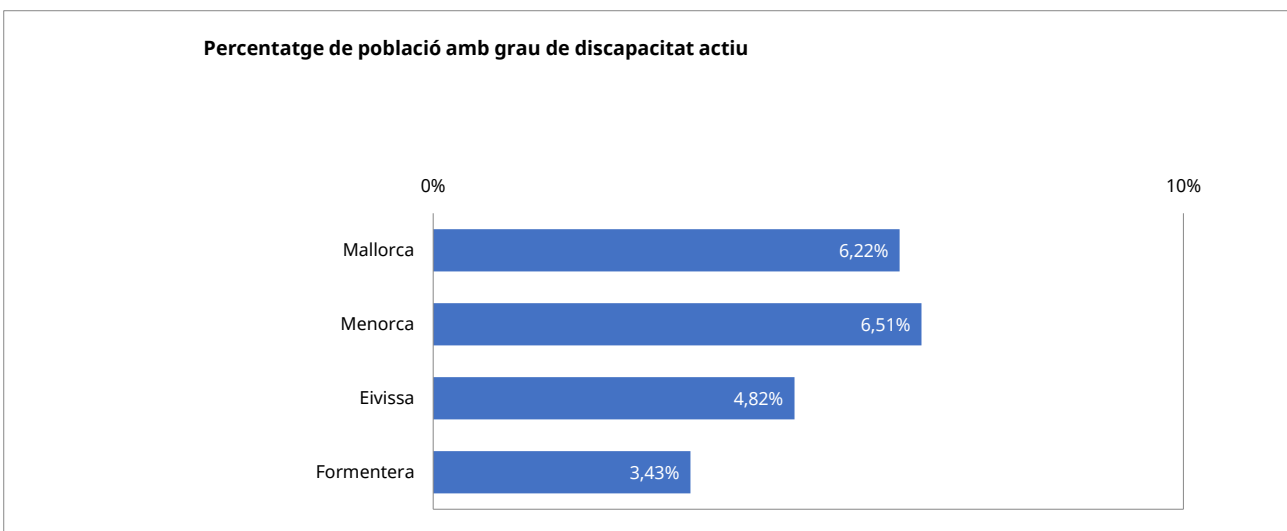
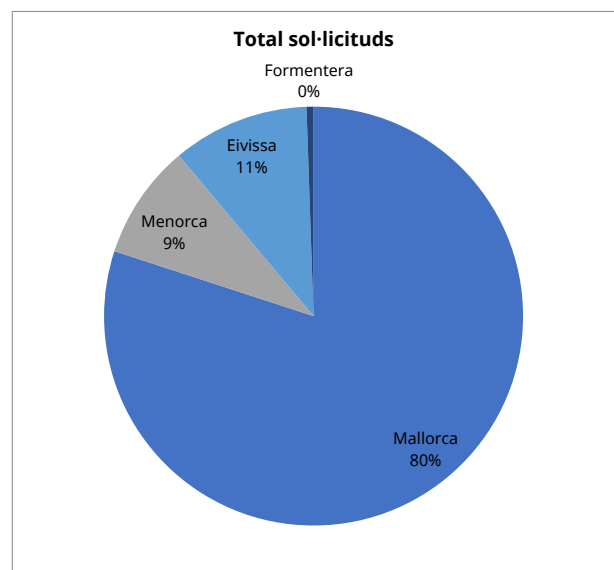
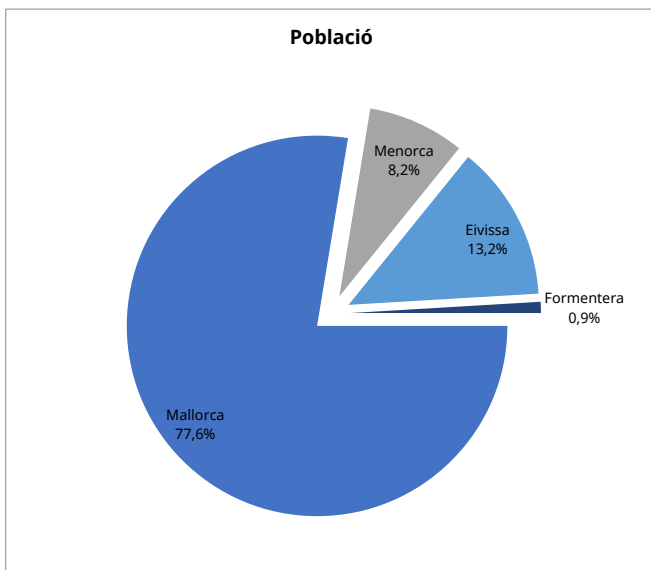
T1_03 SITUACIÓ DISCAPACITAT PER ILLES. Sol·licitants actius per illes amb 33% i més de discapacitat

INFORMACIÓ ACTUAL

Nivell d'agregació: Illa

Data: abril 2026

Illa	Població*	Total sol·licitants actius amb un grau de discapacitat igual o superior a 33%	%
Mallorca	960.270	59.711	6,22 %
Menorca	101.794	6.626	6,51 %
Eivissa	163.755	7.885	4,82 %
Formentera	11.661	400	3,43 %
Illes Balears	1.237.480	74.622	6,03 %



Elaboració: Direcció General d'Atenció a la Dependència i persones amb discapacitat a partir de les dades del Sistema de Gestió de la Dependència i la Discapacitat (DISDEP).

* Font: Institut Nacional d'Estadística (INE). Padró oficial 2025.

T1_04 SITUACIÓ DISCAPACITAT. Perfil del sol·licitant actiu amb grau de discapacitat igual o superior al 33% per illa, edat i sexe.

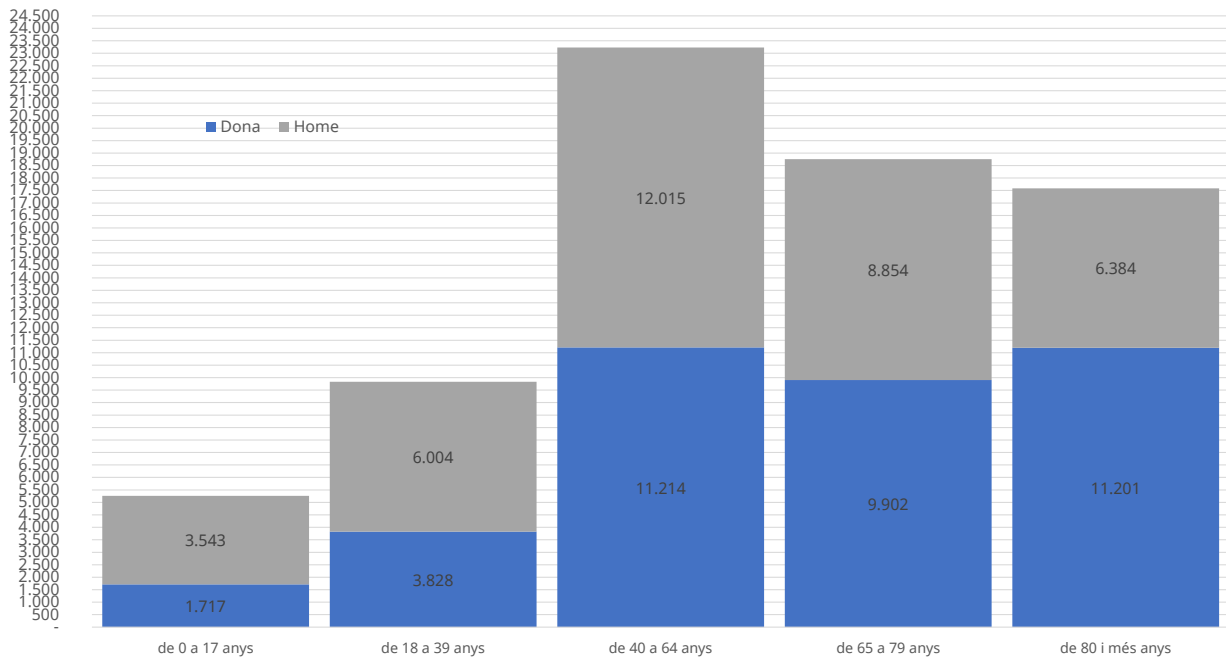
INFORMACIÓ ACTUAL

Nivell d'agregació: Illa

Data: abril 2026

	de 0 a 17 anys	de 18 a 39 anys	de 40 a 64 anys	de 65 a 79 anys	de 80 i més anys	Total
Mallorca	4.309	8.123	18.303	14.561	14.415	59.711
Dona	1.390	3.157	8.793	7.711	9.216	30.267
Home	2.919	4.966	9.510	6.850	5.199	29.444
Menorca	387	736	2.204	1.841	1.498	6.666
Dona	144	293	1.163	993	951	3.544
Home	243	443	1.041	848	547	3.122
Eivissa	536	929	2.602	2.243	1.575	7.885
Dona	175	358	1.209	1.137	973	3.852
Home	361	571	1.393	1.106	602	4.033
Formentera	28	44	120	111	97	400
Dona	8	20	49	61	61	199
Home	20	24	71	50	36	201
ILLES BALEARS	5.260	9.832	23.229	18.756	17.585	74.662
Dona	1.717	3.828	11.214	9.902	11.201	37.862
Home	3.543	6.004	12.015	8.854	6.384	36.800

Perfil del sol·licitant actiu amb grau de discapacitat igual o superior al 33%



Elaboració: Direcció General d'Atenció a la Dependència i persones amb discapacitat a partir de les dades del Sistema de Gestió de la Dependència i la Discapacitat (DISDEP).

T1_03 SITUACIÓ DISCAPACITAT. Tipus sol·licituds en els darrers 12 mesos

INFORMACIÓ ACTUAL

Nivell d'agregació: Illa i municipi

Data: abril 2026

Municipi	Noves sol·licituds	Reclamacions	Revisions	Trasllats CA	Total sol·licituds
Mallorca	8.806	814	2.736	102	12.458
Alaró	51	1	20	0	72
Alcúdia	143	6	39	1	189
Algaida	63	8	26	0	97
Andratx	90	15	29	2	136
Ariany	13	0	0	0	13
Artà	67	3	17	0	87
Banyalbufar	5	0	3	0	8
Binissalem	108	5	35	0	148
Búger	20	2	3	0	25
Bunyola	58	13	18	0	89
Calvià	295	34	98	4	431
Campanet	26	2	6	1	35
Campos	127	6	24	4	161
Capdepera	111	6	25	1	143
Consell	35	1	13	1	50
Costitx	19	0	5	0	24
Deià	3	0	2	0	5
Escorca	1	0	0	0	1
Esporles	43	4	9	0	56
Estellencs	3	0	0	0	3
Felanitx	150	7	46	3	206
Fornalutx	4	0	1	0	5
Inca	344	22	114	1	481
Lloret de Vistalegre	18	1	7	0	26
Lloseta	59	1	20	0	80
Llubí	27	0	9	0	36
Llucmajor	295	38	112	4	449
Manacor	376	11	97	8	492
Mancor de la Vall	20	0	2	0	22
Maria de la Salut	40	1	11	0	52
Marratxí	308	44	114	5	471
Montuïri	44	2	9	0	55
Muro	75	7	19	0	101
Palma de Mallorca	4.505	520	1.459	54	6.538
Petra	21	1	4	0	26
Pobla, sa	175	5	55	0	235
Pollença	153	4	37	1	195
Porreres	72	0	15	0	87
Puigpunyent	16	2	3	0	21
Salines, ses	55	0	13	0	68
Sant Joan	39	0	10	0	49

Sant Llorenç des Cardassar	80	4	20	3	107
Santa Eugènia	22	1	8	1	32
Santa Margalida	68	2	20	5	95
Santa Maria del Camí	87	9	19	0	115
Santanyí	61	1	20	0	82
Selva	68	1	11	0	80
Sencelles	49	3	14	0	66
Sineu	50	4	20	0	74
Sóller	92	9	30	1	132
Son Servera	93	4	24	2	123
Valldemossa	15	1	2	0	18
Vilafranca de Bonany	44	3	19	0	66
Menorca	927	47	325	26	1.325
Alaior	83	4	32	2	121
Castell, es	79	2	24	5	110
Ciutadella de Menorca	261	11	93	6	371
Ferrerries	36	0	11	0	47
Maó	349	18	127	10	504
Mercadal, es	28	8	7	1	44
Migjorn Gran, es	22	0	2	1	25
Sant Lluís	69	4	29	1	103
Eivissa	1.050	94	267	32	1.443
Eivissa	373	24	114	10	521
Sant Antoni de Portmany	210	23	45	9	287
Sant Joan de Labritja	42	5	3	0	50
Sant Josep de sa Talaia	170	15	46	6	237
Santa Eulària des Riu	255	27	59	7	348
Formentera	68	8	14	2	92
Formentera	68	8	14	2	92
Illes Balears	10.851	963	3.342	162	15.318

Elaboració: Direcció General d'Atenció a la Dependència i persones amb discapacitat a partir de les dades del Sistema de Gestió de la Dependència i la Discapacitat (DISDEP).

T1.08 SITUACIÓ DISCAPACITAT. Resolucions per grau als darrers 12 mesos

INFORMACIÓ ACTUAL

Nivell d'agregació: Illa i municipi

Data: abril 2026

Municipi	0-32%	33-64 %	65-100%	Total resolucions als darrers 12 mesos
Mallorca	3.786	6.887	3.302	13.975
Alaró	11	31	17	59
Alcúdia	35	73	48	156
Algaida	35	67	21	123
Andratx	61	81	32	174
Ariany	2	4	5	11
Artà	12	40	13	65
Banyalbufar	3	7		10
Binissalem	25	50	22	97
Búger	4	10	8	22
Bunyola	40	47	29	116
Calvià	165	262	106	533
Campanet	5	12	9	26
Campos	21	62	26	109
Capdepera	18	57	37	112
Consell	6	28	10	44
Costitx	4	5	4	13
Deià	1	3	1	5
Escorca	0	0	0	0
Esporles	20	30	10	60
Estellencs	2	1		3
Felanitx	40	64	30	134
Fornalutx	3	3	1	7
Inca	114	198	95	407
Lloret de Vistalegre	2	11	5	18
Lloseta	18	57	25	100
Llubí	10	10	8	28
Llucmajor	169	306	106	581
Manacor	99	203	108	410
Mancor de la Vall	3	8	11	22
Maria de la Salut	6	22	20	48
Marratxí	191	300	111	602
Montuïri	10	18	27	55
Muro	17	48	21	86
Palma de Mallorca	2303	4019	1841	8.163
Petra	4	23	10	37
Pobla, sa	35	89	39	163
Pollença	31	82	77	190
Porreres	10	38	28	76
Puigpunyent	8	24	9	41
Salines, ses	9	13	15	37
Sant Joan	4	14	30	48
Sant Llorenç des Cardassar	19	46	20	85
Santa Eugènia	4	15	12	31
Santa Margalida	18	41	31	90
Santa Maria del Camí	38	77	26	141
Santanyí	18	37	31	86
Selva	11	35	25	71
Sencelles	11	24	19	54

Sineu	14	37	17	68
Sóller	57	83	70	210
Son Servera	30	38	17	85
Valldemossa	5	10	8	23
Vilafranca de Bonany	5	24	11	40
Menorca	249	571	289	1.109
Alaior	22	59	28	109
Castell, es	23	48	23	94
Ciutadella de Menorca	57	161	90	308
Ferrerries	11	23	18	52
Maó	99	215	76	390
Mercadal, es	19	21	10	50
Migjorn Gran, es	2	10	9	21
Sant Lluís	16	34	35	85
Eivissa	332	673	452	1.457
Eivissa	105	213	173	491
Sant Antoni de Portmany	80	143	82	305
Sant Joan de Labritja	17	21	32	70
Sant Josep de sa Talaia	58	124	68	250
Santa Eulària des Riu	72	172	97	341
Formentera	13	50	42	105
Formentera	13	50	42	105
Illes Balears	4.380	8.181	4.085	16.646

Elaboració: Direcció General d'Atenció a la Dependència i persones amb discapacitat a partir de les dades del Sistema de Gestió de la Dependència i la Discapacitat (DISDEP).

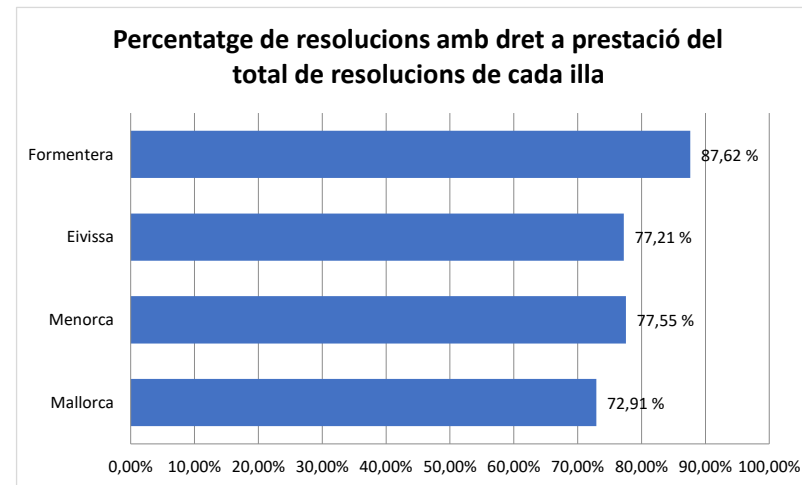
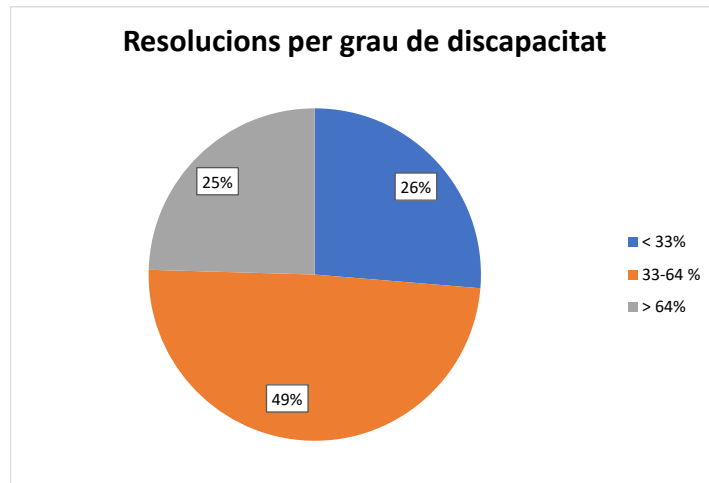
T1_07 SITUACIÓ DISCAPACITAT PER ILLES. Resolucions el darrers 12 mesos per grau

INFORMACIÓ ACTUAL

Nivell d'agregació: Illa

Data: abril 2026

Municipi	< 33%	33-64 %	> 64%	Total resolucions als darrers 12 mesos amb grau de discapacitat igual o superior a 33%
Mallorca	3.786	6.887	3.302	10.189
Menorca	249	571	289	860
Eivissa	332	673	452	1.125
Formentera	13	50	42	92
Illes Balears	4.380	8.181	4.085	12.266



Elaboració: Direcció General d'Atenció a la Dependència i persones amb discapacitat a partir de les dades del Sistema de Gestió de la Dependència i la Discapacitat (DISDEP).

T1_08 SITUACIÓ DISCAPACITAT. Resolucions als darrers 12 mesos per tipus sol·licituds

INFORMACIÓ ACTUAL

Nivell d'agregació: Illa i municipi

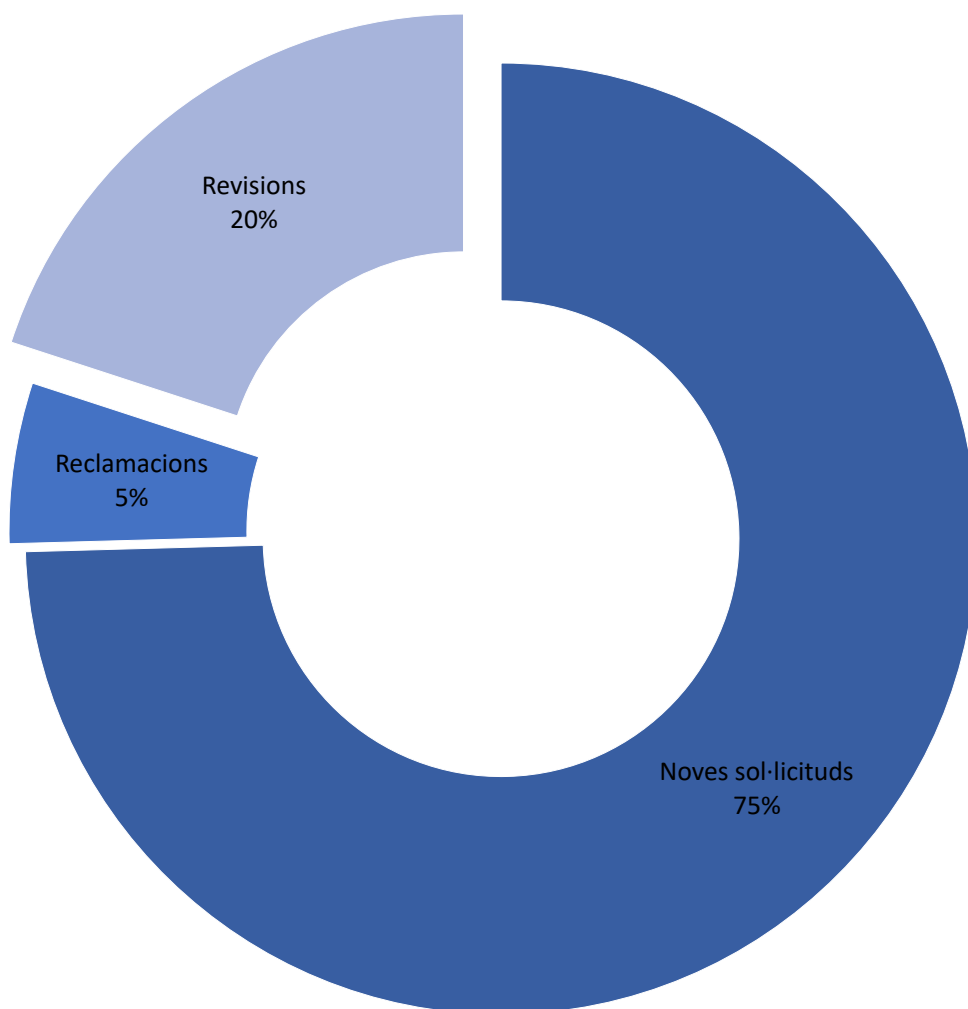
Data: abril 2026

Municipi	Noves sol·licituds	Reclamacions	Revisions	Traslats CA	Total general
Mallorca	10.389	753	2.829	6	13.977
Alaró	44	3	12	0	59
Alcúdia	125	4	26	1	156
Algaida	94	9	20	0	123
Andratx	122	15	37	0	174
Ariany	10	0	1	0	11
Artà	47	2	16	0	65
Banyalbufar	7	0	3	0	10
Binissalem	74	4	19	0	97
Búger	18	2	2	0	22
Bunyola	90	10	16	0	116
Calvià	399	29	105	0	533
Campanet	21	0	5	0	26
Campos	90	4	15	0	109
Capdepera	92	6	14	0	112
Consell	36	3	5	0	44
Costitx	9	0	4	0	13
Deià	3	0	2	0	5
Escorca	0	0	0	0	0
Esporles	44	3	13	0	60
Estellencs	3	0	0	0	3
Felanitx	102	7	25	0	134
Fornalutx	6	0	1	0	7
Inca	308	16	83	0	407
Lloret de Vistalegre	13	0	5	0	18
Lloseta	78	2	20	0	100
Llubí	26	0	2	0	28
Llucmajor	430	35	115	1	581
Manacor	315	19	76	0	410
Mancor de la Vall	20	0	2	0	22
Maria de la Salut	40	1	7	0	48
Marratxí	444	36	122	0	602
Montuïri	48	2	5	0	55
Muro	67	5	14	0	86
Palma de Mallorca	5.937	486	1.738	3	8164
Petra	29	0	8	0	37
Pobla, sa	134	3	26	0	163
Pollença	166	3	21	0	190
Porreres	61	0	15	0	76
Puigpunyent	31	2	8	0	41
Salines, ses	33	0	4	0	37
Sant Joan	39	1	8	0	48
Sant Llorenç des Cardassar	72	3	10	0	85
Santa Eugènia	22	1	8	0	31
Santa Margalida	64	2	23	1	90
Santa Maria del Camí	106	7	28	0	141
Santanyí	64	1	21	0	86
Selva	61	2	8	0	71
Sencelles	37	3	14	0	54
Sineu	50	3	15	0	68
Sóller	146	12	53	0	211
Son Servera	63	5	17	0	85
Valldemossa	19	1	3	0	23
Vilafranca de Bonany	30	1	9	0	40
Menorca	785	50	272	2	1.109

Alaior	78	5	26	0	109
Castell, es	74	2	18	0	94
Ciutadella de Menorca	217	12	79	0	308
Ferrieres	37	1	14	0	52
Maó	273	15	100	2	390
Mercadal, es	32	7	11	0	50
Migjorn Gran, es	16	1	4	0	21
Sant Lluís	58	7	20	0	85
Eivissa	1.157	96	202	2	1.457
Eivissa	373	35	83	0	491
Sant Antoni de Portmany	249	21	34	1	305
Sant Joan de Labritja	59	5	6	0	70
Sant Josep de sa Talaia	195	17	37	1	250
Santa Eulària des Riu	281	18	42	0	341
Formentera	75	9	21	0	105
Formentera	75	9	21	0	105
Illes Balears	12.406	908	3.324	10	16.648

Elaboració: Direcció General d'Atenció a la Dependència i persones amb discapacitat a partir de les dades del Sistema de Gestió de la Dependència i la Discapacitat (DISDEP).

Resolucions segons tipus sol·licitud



T1_09 SITUACIÓ DISCAPACITAT. Llista d'espera valoració discapacitat

INFORMACIÓ ACTUAL

Nivell d'agregació: Illa i municipi

Data: abril 2026

Municipi	Noves sol·licituds	Reclamacions	Revisions	Trasllat CA	Totals
Mallorca	5710	187	2044	32	7973
Alaró	41	0	24	0	65
Alcúdia	159	2	48	0	209
Algaida	28	2	14	0	44
Andratx	51	1	19	0	71
Ariany	10	0	1	0	11
Artà	77	0	20	0	97
Banyalbufar	2	0	2	0	4
Binissalem	117	1	44	0	162
Búger	14	0	3	0	17
Bunyola	25	3	13	0	41
Calvià	148	9	62	2	221
Campanet	24	2	5	1	32
Campos	134	2	31	0	167
Capdepera	128	4	29	2	163
Consell	36	0	16	0	52
Costitx	21	0	4	0	25
Deià	1	0	1	0	2
Escorca	1	0	0	0	1
Esporles	20	1	6	0	27
Estellencs	1	0	0	0	1
Felanitx	178	1	58	0	237
Fornalutx	1	0	1	0	2
Inca	357	12	111	0	480
Lloret de Vistalegre	22	1	5	0	28
Lloseta	62	0	23	0	85
Llubí	26	0	11	0	37
Llucmajor	138	8	72	1	219
Manacor	422	1	144	4	571
Mancor de la Vall	19	0	3	0	22
Maria de la Salut	24	1	11	0	36
Marratxí	138	12	68	2	220
Montuïri	35	0	9	0	44
Muro	97	4	22	0	123

Palma de Mallorca	2049	101	815	17	2982
Petra	10	1	6	0	17
Pobla, sa	159	3	58	0	220
Pollença	120	1	39	1	161
Porreres	67	0	14	0	81
Puigpunyent	5	1	1	0	7
Salines, ses	51	0	13	0	64
Sant Joan	21	0	6	0	27
Sant Llorenç des Cardassar	79	2	25	0	106
Santa Eugènia	14	1	4	0	19
Santa Margalida	101	1	31	1	134
Santa Maria del Camí	53	1	10	0	64
Santanyí	61	1	26	0	88
Selva	60	0	11	0	71
Sencelles	49	2	17	0	68
Sineu	46	2	22	0	70
Sóller	47	1	17	0	65
Son Servera	116	0	33	1	150
Valldemossa	6	0	1	0	7
Vilafranca de Bonany	39	2	15	0	56
Menorca	637	10	273	9	929
Alaior	46	0	29	0	75
Castell, es	55	0	20	1	76
Ciutadella de Menorca	180	2	76	5	263
Ferrerries	21	0	8	0	29
Maó	247	7	106	3	363
Mercadal, es	21	1	6	0	28
Migjorn Gran, es	14	0	1	0	15
Sant Lluís	53	0	27	0	80
Eivissa	972	23	327	7	1329
Eivissa	347	3	133	4	487
Sant Antoni de Portmany	192	7	56	1	256
Sant Joan de Labritja	31	1	4	0	36
Sant Josep de sa Talaia	164	1	55	1	221
Santa Eulària des Riu	238	11	79	1	329
Formentera	58	0	18	0	76
Formentera	58	0	18	0	76
Illes Balears	7377	220	2662	48	10307

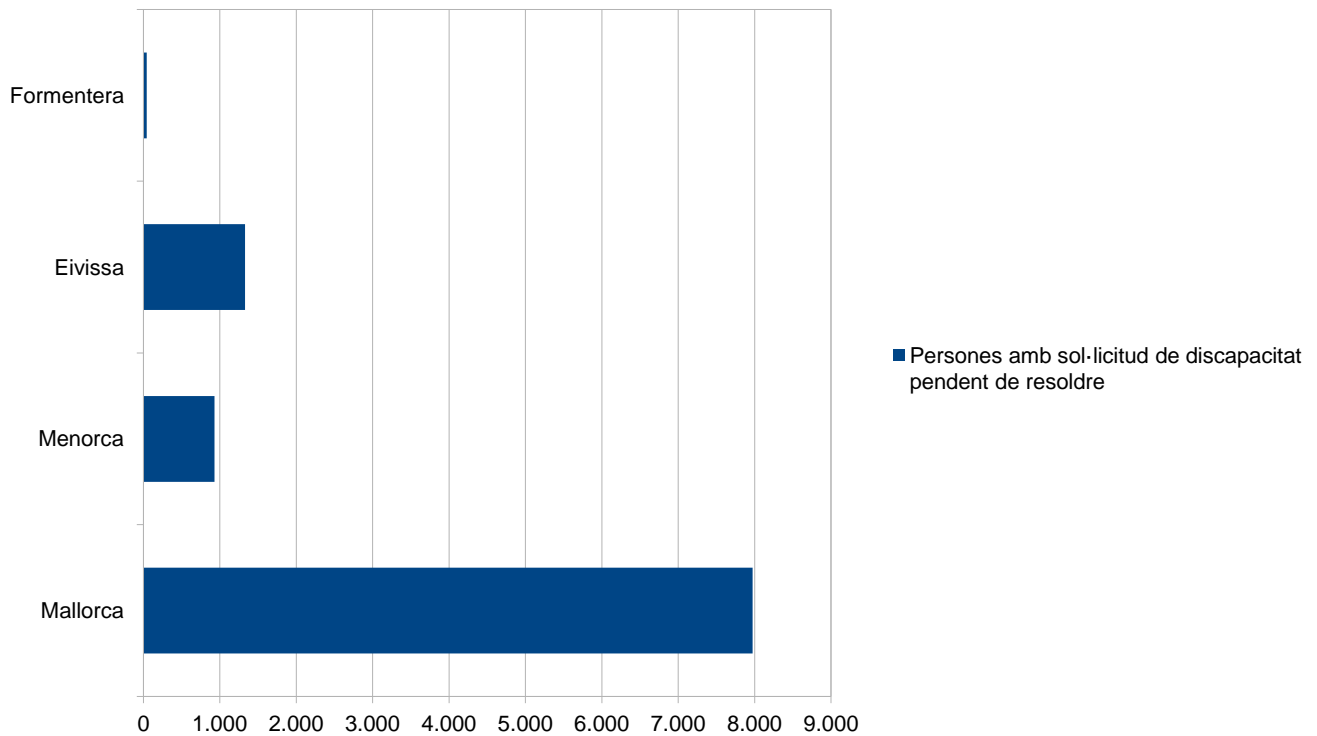
T1_10 SITUACIÓ DISCAPACITAT. Llista d'espera i temps mitjà per illes

INFORMACIÓ ACTUAL

Nivell d'agregació: Illa

Data: abril 2026

Illa	Persones amb sol·licitud de discapacitat pendent de resoldre	Temps mitjà d'espera
Mallorca	7.973	9
Menorca	929	9
Eivissa	1.329	18
Formentera	44	12
Illes Balears	10.275	10



T1_11 SITUACIÓ DISCAPACITAT.Evolució sol·licituds i resolucions als darrers 3 anys

INFORMACIÓ ACTUAL

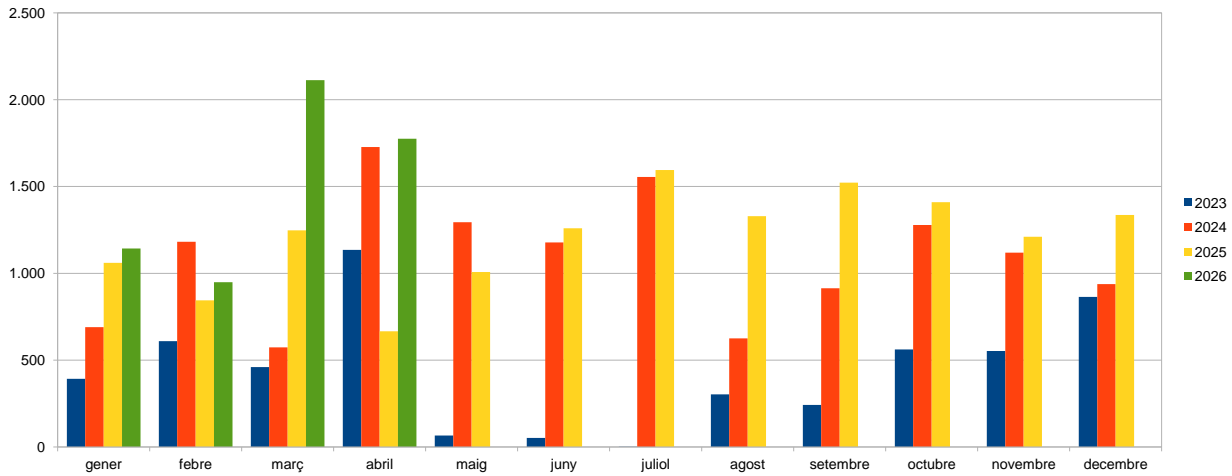
Nivell d'agregació: Illa

Data: abril 2026

Mesos	Sol·licituds				Resolucions			
	2023	2024	2025	2026	2023	2024	2025	2026
gener	992	956	1.058	1.176	392	690	1.060	1.143
febre	1.154	1.115	1.320	1.512	609	1.182	844	949
març	1.311	1.051	1.426	1.459	460	574	1.247	2.112
abril	976	1.209	1.258	951	1.135	1.727	666	1.775
maig	1.232	1.291	1.405		66	1.294	1.008	
juny	1.163	1.184	1.394		52	1.178	1.259	
juliol	868	1.265	1.328		1	1.555	1.595	
agost	834	1.072	1.182		303	625	1.329	
setembre	922	1.079	1.287		242	914	1.522	
octubre	814	1.207	1.356		562	1.278	1.410	
novembre	1.114	1.051	1.186		553	1.119	1.211	
desembre	791	871	1.080		864	938	1.336	
illes Balears	12.171	13.351	15.280		5.239	13.074	14.487	

* Dada aproximat per no tenir la informació definitiva el dia de publicació

Resolucions



Evolució sol·licituds vs resolucions

