

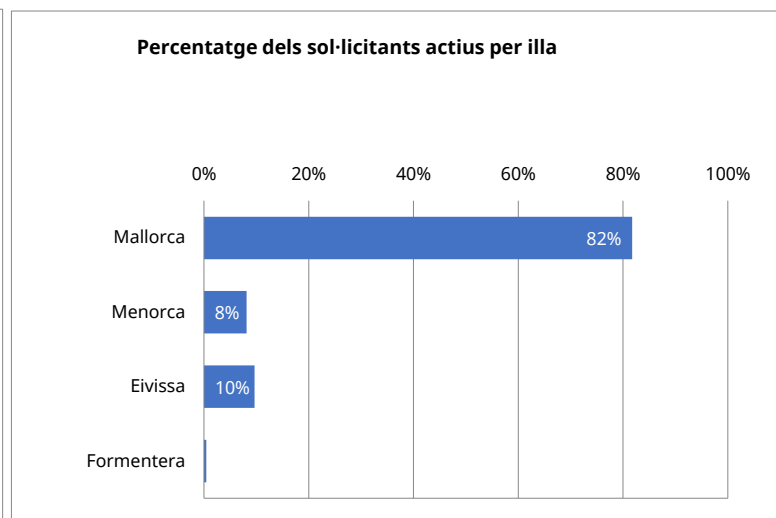
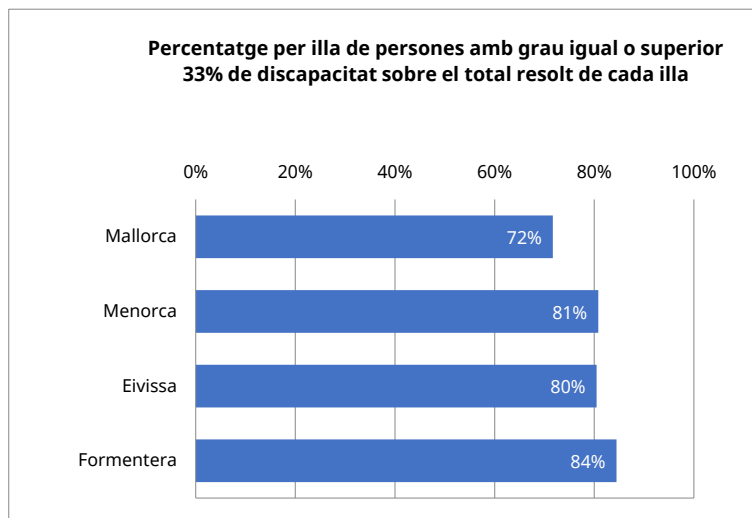
### T1\_01 SITUACIÓ DISCAPACITAT. Actius per grau de discapacitat

#### INFORMACIÓ DELS SOL·LICITANS ACTIUS

Nivell d'agregació: Illa

Data: març 2026

Illa	(0-32)%	(33-64)%	(65-100)%	TOTAL
Mallorca	23.294	42.092	16.855	82.241
Menorca	1.572	4.814	1.802	8.188
Eivissa	1.898	5.284	2.526	9.708
Formentera	72	261	130	463
<b>Illes Balears</b>	<b>26.836</b>	<b>52.451</b>	<b>21.313</b>	<b>100.600</b>



Elaboració: Direcció General d'Atenció a la Dependència i persones amb discapacitat a partir de les dades del Sistema de Gestió de la Dependència i la Discapacitat (DISDEP).

**T1\_02 SITUACIÓ DISCAPACITAT: actius amb un grau de discapacitat igual o superior a 33% en relació a la població**

INFORMACIÓ ACTUAL

Nivell d'agregació: Illa i municipi

Data: març 2026

Municipi	Població*	Total sol·licitants actius amb un grau de discapacitat igual o superior a 33%	Percentatge de persones amb un grau de discapacitat actius sobre població als municipis
<b>Mallorca</b>	<b>1.000.847</b>	<b>58.947</b>	<b>5,89 %</b>
Alaró	6.121	324	5,29 %
Alcúdia	21.907	839	3,83 %
Algaida	6.357	359	5,65 %
Andratx	12.195	553	4,53 %
Ariany	1.072	74	6,90 %
Artà	8.629	391	4,53 %
Banyalbufar	573	30	5,24 %
Binissalem	9.350	475	5,08 %
Búger	1.215	66	5,43 %
Bunyola	7.642	335	4,38 %
Calvià	53.793	2.139	3,98 %
Campanet	2.859	134	4,69 %
Campos	12.485	574	4,60 %
Capdepera	13.135	581	4,42 %
Consell	4.521	240	5,31 %
Costitx	1.591	84	5,28 %
Deià	741	25	3,37 %
Escorca	199	1	0,50 %
Esporles	5.264	212	4,03 %
Estellencs	369	13	3,52 %
Felanitx	19.146	1.103	5,76 %
Fornalutx	743	30	4,04 %
Inca	36.262	2.576	7,10 %
Lloret de Vistalegre	1.691	99	5,85 %
Lloseta	6.463	475	7,35 %
Llubí	2.589	154	5,95 %
Llucmajor	40.502	2.087	5,15 %
Manacor	49.153	2.778	5,65 %
Mancor de la Vall	1.692	75	4,43 %
Maria de la Salut	2.461	151	6,14 %
Marratxí	40.422	2.276	5,63 %
Montuïri	3.289	223	6,78 %
Muro	8.398	443	5,28 %
Palma de Mallorca	434.786	31.669	7,28 %
Petra	3.231	171	5,29 %

Pobla, sa	14.990	884	5,90 %
Pollença	17.807	876	4,92 %
Porreres	5.892	367	6,23 %
Puigpunyent	2.049	91	4,44 %
Salines, ses	5.248	215	4,10 %
Sant Joan	2.336	204	8,73 %
Sant Llorenç des Cardassar	9.231	401	4,34 %
Santa Eugènia	42.479	106	0,25 %
Santa Margalida	14.056	622	4,43 %
Santa Maria del Camí	7.744	444	5,73 %
Santanyí	13.067	556	4,25 %
Selva	4.326	250	5,78 %
Sencelles	3.973	231	5,81 %
Sineu	4.537	295	6,50 %
Sóller	13.882	758	2,13 %
Son Servera	12.417	582	6,10 %
Valldemossa	2.038	73	28,56 %
Vilafranca de Bonany	3.929	233	1,86 %
<b>Menorca</b>	<b>101.794</b>	<b>6.576</b>	<b>0,23 %</b>
Alaior	10.217	576	5,64 %
Castell, es	7.774	550	7,07 %
Ciutadella de Menorca	32.431	1.955	6,03 %
Ferrerries	5.170	269	5,20 %
Maó	30.666	2.456	8,01 %
Mercadal, es	6.459	267	4,13 %
Migjorn Gran, es	1.765	79	4,48 %
Sant Lluís	7.312	424	5,80 %
<b>Eivissa</b>	<b>123.178</b>	<b>7.810</b>	<b>6,34 %</b>
Eivissa	55.337	3.257	5,89 %
Sant Antoni de Portmany	29.132	1.420	4,87 %
Sant Joan de Labritja	7.046	216	3,07 %
Sant Josep de sa Talaia	29.761	1.187	3,99 %
Santa Eulària des Riu	1.902	1.730	90,96 %
<b>Formentera</b>	<b>11.661</b>	<b>389</b>	<b>3,34 %</b>
Formentera	11.661	389	3,34 %
<b>Illes Balears</b>	<b>1.237.480</b>	<b>73.722</b>	<b>5,96 %</b>

Elaboració: Direcció General d'Atenció a la Dependència i persones amb discapacitat a partir de les dades del Sistema de Gestió de la Dependència i la Discapacitat (DISDEP).

\* Font: Institut Nacional d'Estadística (INE). Padró oficial 2025.

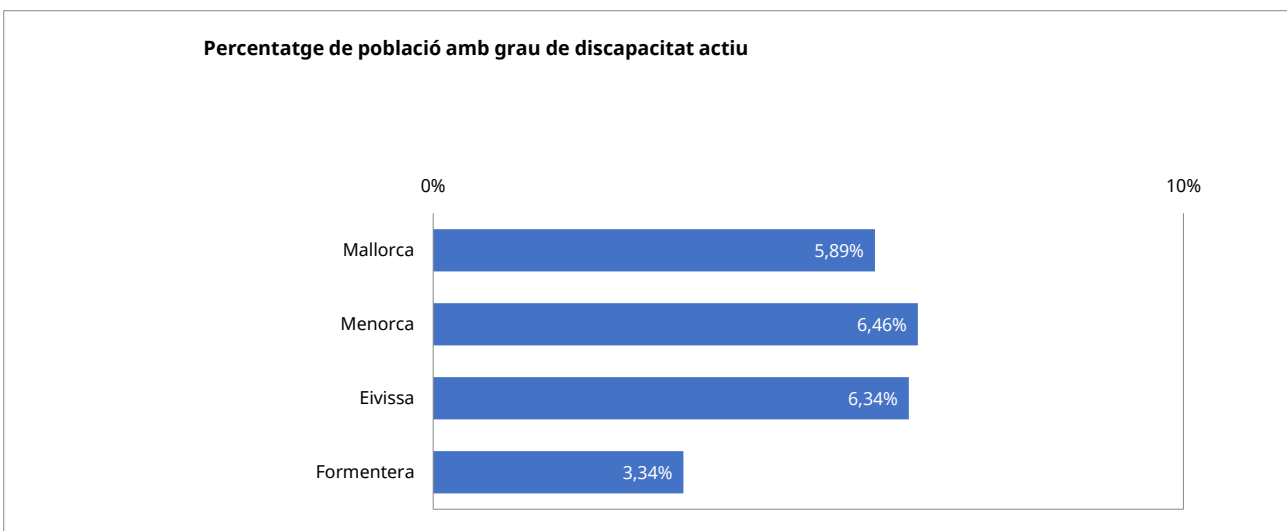
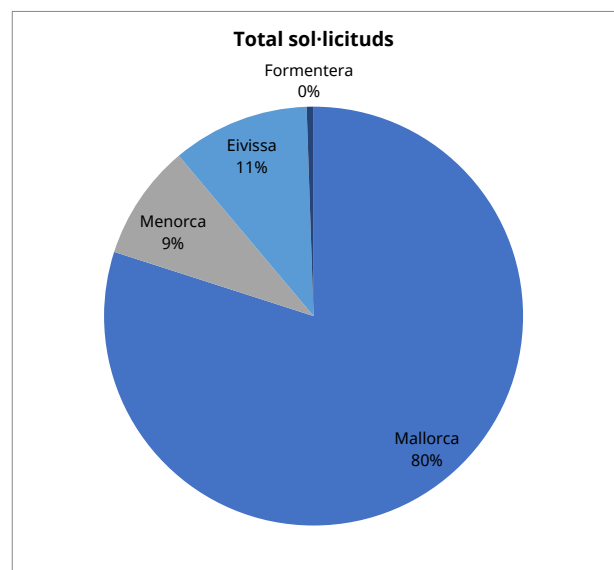
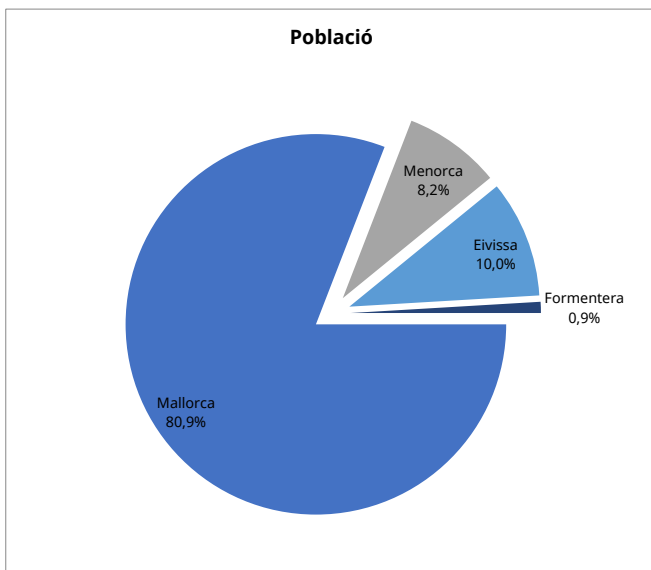
**T1\_03 SITUACIÓ DISCAPACITAT PER ILLES. Sol·licitants actius per illes amb 33% i més de discapacitat**

INFORMACIÓ ACTUAL

Nivell d'agregació: Illa

Data: març 2026

Illa	Població*	Total sol·licitants actius amb un grau de discapacitat igual o superior a 33%	%
Mallorca	1.000.847	58.947	5,89 %
Menorca	101.794	6.576	6,46 %
Eivissa	123.178	7.810	6,34 %
Formentera	11.661	389	3,34 %
<b>Illes Balears</b>	<b>1.237.480</b>	<b>73.722</b>	<b>5,96 %</b>



Elaboració: Direcció General d'Atenció a la Dependència i persones amb discapacitat a partir de les dades del Sistema de Gestió de la Dependència i la Discapacitat (DISDEP).

\* Font: Institut Nacional d'Estadística (INE). Padró oficial 2025.

**T1\_04 SITUACIÓ DISCAPACITAT. Perfil del sol·licitant actiu amb grau de discapacitat igual o superior al 33% per illa, edad i sexe.**

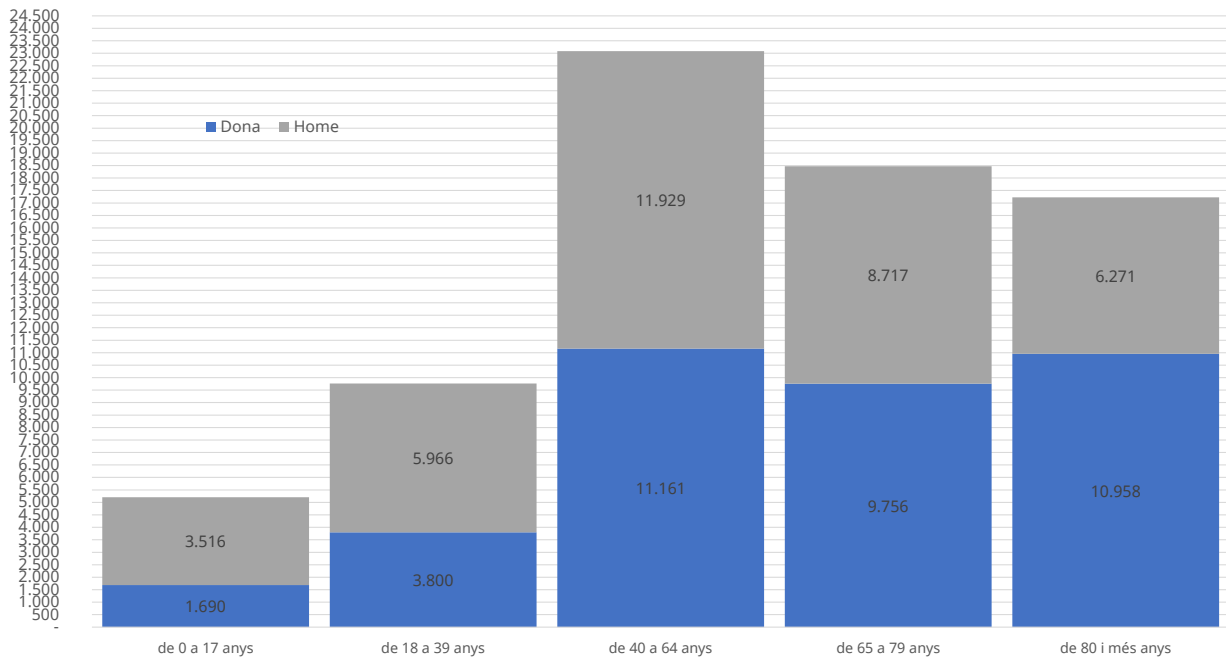
INFORMACIÓ ACTUAL

Nivell d'agregació: Illa

Data: març 2026

	de 0 a 17 anys	de 18 a 39 anys	de 40 a 64 anys	de 65 a 79 anys	de 80 i més anys	Total
<b>Mallorca</b>	<b>4.260</b>	<b>8.049</b>	<b>18.177</b>	<b>14.334</b>	<b>14.127</b>	<b>58.947</b>
Dona	1.367	3.126	8.745	7.600	9.020	29.858
Home	2.893	4.923	9.432	6.734	5.107	29.089
<b>Menorca</b>	<b>385</b>	<b>739</b>	<b>2.198</b>	<b>1.819</b>	<b>1.475</b>	<b>6.616</b>
Dona	141	294	1.164	978	933	3.510
Home	244	445	1.034	841	542	3.106
<b>Eivissa</b>	<b>533</b>	<b>934</b>	<b>2.596</b>	<b>2.213</b>	<b>1.534</b>	<b>7.810</b>
Dona	174	360	1.204	1.119	947	3.804
Home	359	574	1.392	1.094	587	4.006
<b>Formentera</b>	<b>28</b>	<b>44</b>	<b>119</b>	<b>107</b>	<b>93</b>	<b>391</b>
Dona	8	20	48	59	58	193
Home	20	24	71	48	35	198
<b>ILLES BALEARS</b>	<b>5.206</b>	<b>9.766</b>	<b>23.090</b>	<b>18.473</b>	<b>17.229</b>	<b>73.764</b>
Dona	1.690	3.800	11.161	9.756	10.958	37.365
Home	3.516	5.966	11.929	8.717	6.271	36.399

Perfil del sol·licitant actiu amb grau de discapacitat igual o superior al 33%



Elaboració: Direcció General d'Atenció a la Dependència i persones amb discapacitat a partir de les dades del Sistema de Gestió de la Dependència i la Discapacitat (DISDEP).

**T1\_03 SITUACIÓ DISCAPACITAT. Tipus sol·licituds en els darrers 12 mesos**

INFORMACIÓ ACTUAL

Nivell d'agregació: Illa i municipi

Data: març 2026

Municipi	Noves sol·licituds	Reclamacions	Revisions	Trasllats CA	Total sol·licituds
<b>Mallorca</b>	<b>8.554</b>	<b>751</b>	<b>2.687</b>	<b>98</b>	<b>12.090</b>
Alaró	50	2	20	0	72
Alcúdia	132	5	38	2	177
Algaida	67	7	22	0	96
Andratx	89	14	31	2	136
Ariany	12	0	0	0	12
Artà	62	3	18	0	83
Banyalbufar	5	0	3	0	8
Binissalem	98	4	32	0	134
Búger	18	2	3	0	23
Bunyola	59	11	18	0	88
Calvià	291	29	96	4	420
Campanet	25	1	4	1	31
Campos	123	5	25	4	157
Capdepera	107	7	27	1	142
Consell	32	2	13	1	48
Costitx	17	0	5	0	22
Deià	3	0	2	0	5
Escorca	0	0	0	0	0
Esporles	41	4	9	0	54
Estellencs	3	0	0	0	3
Felanitx	150	7	47	2	206
Fornalutx	5	0	0	0	5
Inca	312	19	100	1	432
Lloret de Vistalegre	19	0	6	0	25
Lloseta	58	1	17	0	76
Llubí	26	0	7	0	33
Llucmajor	304	31	107	3	445
Manacor	340	14	100	11	465
Mancor de la Vall	17	0	1	0	18
Maria de la Salut	38	0	10	0	48
Marratxí	302	39	116	4	461
Montuïri	43	2	8	0	53
Muro	75	7	19	0	101
Palma de Mallorca	4.397	489	1.463	49	6.398
Petra	22	1	3	0	26
Pobla, sa	173	5	49	0	227
Pollença	152	3	38	1	194
Porreres	80	0	14	0	94
Puigpunyent	17	1	4	0	22
Salines, ses	51	0	12	0	63
Sant Joan	46	0	9	0	55

Sant Llorenç des Cardassar	75	3	21	3	102
Santa Eugènia	21	0	7	1	29
Santa Margalida	72	2	19	5	98
Santa Maria del Camí	77	9	20	0	106
Santanyí	59	1	18	0	78
Selva	70	1	11	0	82
Sencelles	48	1	12	1	62
Sineu	46	3	17	0	66
Sóller	87	8	25	1	121
Son Servera	81	5	22	1	109
Valldemossa	15	1	2	0	18
Vilafranca de Bonany	42	2	17	0	61
<b>Menorca</b>	<b>892</b>	<b>47</b>	<b>327</b>	<b>24</b>	<b>1.290</b>
Alaior	77	4	34	2	117
Castell, es	79	2	22	4	107
Ciutadella de Menorca	256	11	90	5	362
Ferrerries	33	0	9	0	42
Maó	335	18	127	9	489
Mercadal, es	26	8	9	1	44
Migjorn Gran, es	18	0	2	2	22
Sant Lluís	68	4	34	1	107
<b>Eivissa</b>	<b>1.035</b>	<b>99</b>	<b>275</b>	<b>33</b>	<b>1.442</b>
Eivissa	359	28	129	9	525
Sant Antoni de Portmany	218	25	37	11	291
Sant Joan de Labritja	42	6	3	0	51
Sant Josep de sa Talaia	174	16	47	6	243
Santa Eulària des Riu	242	24	59	7	332
<b>Formentera</b>	<b>67</b>	<b>8</b>	<b>15</b>	<b>2</b>	<b>92</b>
Formentera	67	8	15	2	92
<b>Illes Balears</b>	<b>10.548</b>	<b>905</b>	<b>3.304</b>	<b>157</b>	<b>14.914</b>

Elaboració: Direcció General d'Atenció a la Dependència i persones amb discapacitat a partir de les dades del Sistema de Gestió de la Dependència i la Discapacitat (DISDEP).

**T1.08 SITUACIÓ DISCAPACITAT. Resolucions per grau als darrers 12 mesos**

INFORMACIÓ ACTUAL

Nivell d'agregació: Illa i municipi

Data: març 2026

Municipi	0-32%	33-64 %	65-100%	Total resolucions als darrers 12 mesos
<b>Mallorca</b>	<b>3.500</b>	<b>6.464</b>	<b>3.105</b>	<b>13.069</b>
Alaró	12	33	16	61
Alcúdia	30	72	45	147
Algaida	32	58	18	108
Andratx	60	78	30	168
Ariany	2	4	5	11
Artà	9	38	11	58
Banyalbufar	3	7	0	10
Binissalem	24	49	23	96
Búger	2	10	7	19
Bunyola	37	43	27	107
Calvià	142	250	94	486
Campanet	5	13	9	27
Campos	17	56	27	100
Capdepera	15	47	34	96
Consell	6	26	11	43
Costitx	4	5	3	12
Deià	1	2	1	4
Escorca	0	0	0	0
Esporles	14	29	6	49
Estellencs	1	1	0	2
Felanitx	33	59	26	118
Fornalutx	3	3	1	7
Inca	109	191	90	390
Lloret de Vistalegre	1	10	6	17
Lloseta	21	59	25	105
Llubí	11	10	8	29
Llucmajor	152	296	103	551
Manacor	83	189	100	372
Mancor de la Vall	3	7	9	19
Maria de la Salut	6	18	16	40
Marratxí	175	276	103	554
Montuïri	10	17	25	52
Muro	17	43	23	83
Palma de Mallorca	2161	3762	1735	7.658
Petra	3	21	13	37
Pobla, sa	35	76	34	145
Pollença	29	82	74	185
Porreres	6	33	26	65
Puigpunyent	8	21	8	37
Salines, ses	8	9	14	31
Sant Joan	4	15	31	50
Sant Llorenç des Cardassar	14	38	14	66
Santa Eugènia	4	14	13	31
Santa Margalida	18	38	32	88
Santa Maria del Camí	38	74	26	138
Santanyí	11	33	27	71
Selva	10	35	24	69
Sencelles	10	25	17	52

Sineu	14	41	15	70
Sóller	53	86	65	204
Son Servera	25	34	16	75
Valldemossa	6	8	8	22
Vilafranca de Bonany	3	20	11	34
<b>Menorca</b>	<b>226</b>	<b>525</b>	<b>267</b>	<b>1.018</b>
Alaior	19	53	23	95
Castell, es	18	44	21	83
Ciutadella de Menorca	55	148	82	285
Ferrerries	11	19	17	47
Maó	88	200	73	361
Mercadal, es	18	20	10	48
Migjorn Gran, es	2	10	9	21
Sant Lluís	15	31	32	78
<b>Eivissa</b>	<b>308</b>	<b>633</b>	<b>411</b>	<b>1.352</b>
Eivissa	95	202	152	449
Sant Antoni de Portmany	75	133	80	288
Sant Joan de Labritja	16	20	27	63
Sant Josep de sa Talaia	52	116	61	229
Santa Eulària des Riu	70	162	91	323
<b>Formentera</b>	<b>12</b>	<b>47</b>	<b>39</b>	<b>98</b>
Formentera	12	47	39	98
<b>Illes Balears</b>	<b>4.046</b>	<b>7.669</b>	<b>3.822</b>	<b>15.537</b>

Elaboració: Direcció General d'Atenció a la Dependència i persones amb discapacitat a partir de les dades del Sistema de Gestió de la Dependència i la Discapacitat (DISDEP).

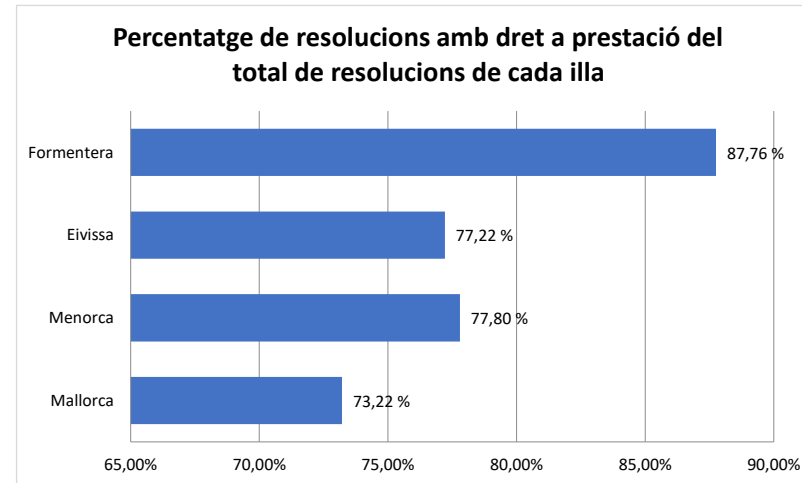
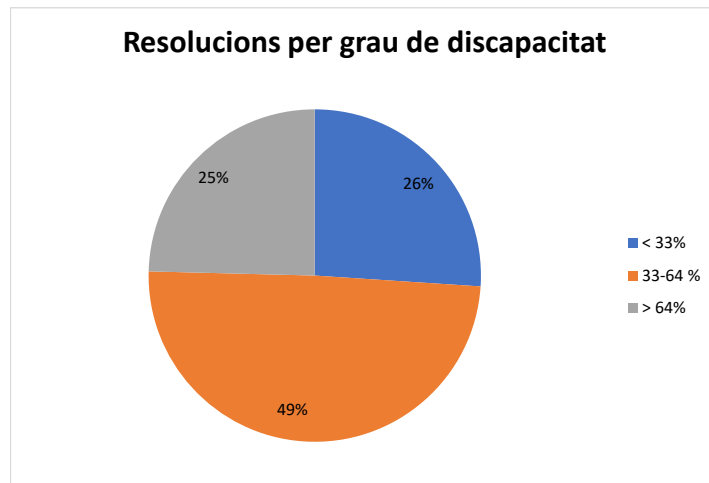
**T1\_07 SITUACIÓ DISCAPACITAT PER ILLES. Resolucions el darrers 12 mesos per grau**

INFORMACIÓ ACTUAL

Nivell d'agregació: Illa

Data: març 2026

Municipi	< 33%	33-64 %	> 64%	Total resolucions als darrers 12 mesos amb grau de discapacitat igual o superior a 33%
Mallorca	3.500	6.464	3.105	9.569
Menorca	226	525	267	792
Eivissa	308	633	411	1.044
Formentera	12	47	39	86
<b>Illes Balears</b>	<b>4.046</b>	<b>7.669</b>	<b>3.822</b>	<b>11.491</b>



Elaboració: Direcció General d'Atenció a la Dependència i persones amb discapacitat a partir de les dades del Sistema de Gestió de la Dependència i la Discapacitat (DISDEP).

**T1\_08 SITUACIÓ DISCAPACITAT. Resolucions als darrers 12 mesos per tipus sol·licituds**

INFORMACIÓ ACTUAL

Nivell d'agregació: Illa i municipi

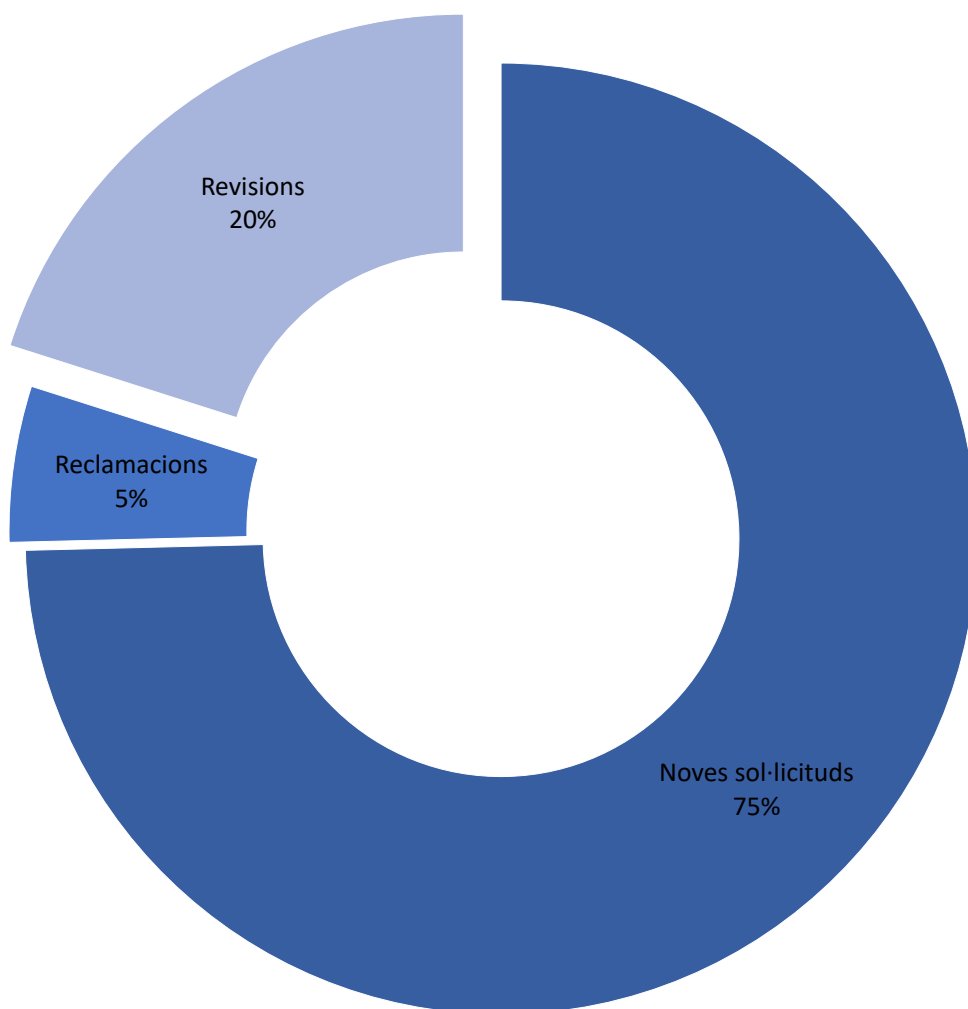
Data: març 2026

Municipi	Noves sol·licituds	Reclamacions	Revisions	Traslats CA	Total general
<b>Mallorca</b>	<b>9.741</b>	<b>671</b>	<b>2.654</b>	<b>4</b>	<b>13.070</b>
Alaró	47	3	11	0	61
Alcúdia	119	3	24	1	147
Algaida	83	7	18	0	108
Andratx	118	14	36	0	168
Ariany	10	0	1	0	11
Artà	43	2	13	0	58
Banyalbufar	7	0	3	0	10
Binissalem	70	4	22	0	96
Búger	15	2	2	0	19
Bunyola	86	8	13	0	107
Calvià	366	23	97	0	486
Campanet	22	0	5	0	27
Campos	83	3	14	0	100
Capdepera	80	5	11	0	96
Consell	36	3	4	0	43
Costitx	8	0	4	0	12
Deià	2	0	2	0	4
Escorca	0	0	0	0	0
Esporles	37	1	11	0	49
Estellencs	2	0	0	0	2
Felanitx	86	7	25	0	118
Fornalutx	6	0	1	0	7
Inca	300	14	76	0	390
Lloret de Vistalegre	12	0	5	0	17
Lloseta	83	2	20	0	105
Llubí	26	0	3	0	29
Llucmajor	403	30	117	1	551
Manacor	281	22	69	0	372
Mancor de la Vall	17	0	2	0	19
Maria de la Salut	32	1	7	0	40
Marratxí	412	31	111	0	554
Montuiri	45	2	5	0	52
Muro	67	5	11	0	83
Palma de Mallorca	5.587	437	1.633	1	7658
Petra	30	0	7	0	37
Pobla, sa	122	2	21	0	145
Pollença	161	2	22	0	185
Porreres	54	0	11	0	65
Puigpunyent	28	1	8	0	37
Salines, ses	27	0	4	0	31
Sant Joan	40	1	9	0	50
Sant Llorenç des Cardassar	58	1	7	0	66
Santa Eugènia	23	1	7	0	31
Santa Margalida	65	1	21	1	88
Santa Maria del Camí	103	7	28	0	138
Santanyí	52	1	18	0	71
Selva	59	2	8	0	69
Sencelles	36	2	14	0	52
Sineu	50	4	16	0	70
Sóller	143	10	52	0	205
Son Servera	55	5	15	0	75
Valldemossa	18	1	3	0	22
Vilafranca de Bonany	26	1	7	0	34
<b>Menorca</b>	<b>711</b>	<b>49</b>	<b>256</b>	<b>2</b>	<b>1.018</b>

Alaior	67	6	22	0	95
Castell, es	65	2	16	0	83
Ciutadella de Menorca	200	11	74	0	285
Ferrieres	32	1	14	0	47
Maó	248	15	96	2	361
Mercadal, es	32	6	10	0	48
Migjorn Gran, es	16	1	4	0	21
Sant Lluís	51	7	20	0	78
<b>Eivissa</b>	<b>1.065</b>	<b>94</b>	<b>192</b>	<b>1</b>	<b>1.352</b>
Eivissa	333	35	81	0	449
Sant Antoni de Portmany	234	21	32	1	288
Sant Joan de Labritja	52	5	6	0	63
Sant Josep de sa Talaia	178	16	35	0	229
Santa Eulària des Riu	268	17	38	0	323
<b>Formentera</b>	<b>70</b>	<b>9</b>	<b>18</b>	<b>0</b>	<b>97</b>
Formentera	70	9	18	0	97
<b>Illes Balears</b>	<b>11.587</b>	<b>823</b>	<b>3.120</b>	<b>7</b>	<b>15.537</b>

Elaboració: Direcció General d'Atenció a la Dependència i persones amb discapacitat a partir de les dades del Sistema de Gestió de la Dependència i la Discapacitat (DISDEP).

## Resolucions segons tipus sol·licitud



**T1\_09 SITUACIÓ DISCAPACITAT. Llista d'espera valoració discapacitat**

INFORMACIÓ ACTUAL

Nivell d'agregació: Illa i municipi

Data: març 2026

Municipi	Noves sol·licituds	Reclamacions	Revisions	Trasllat CA	Totals
<b>Mallorca</b>	<b>6132</b>	<b>203</b>	<b>2165</b>	<b>35</b>	<b>8535</b>
Alaró	41	0	23	0	64
Alcúdia	160	2	48	1	211
Algaida	36	3	15	0	54
Andratx	50	1	20	1	72
Ariany	9	0	3	0	12
Artà	76	1	22	0	99
Banyalbufar	1	0	1	0	2
Binissalem	110	1	42	0	153
Búger	17	0	3	0	20
Bunyola	32	3	16	0	51
Calvià	167	12	69	2	250
Campanet	25	1	3	1	30
Campos	133	2	31	0	166
Capdepera	132	3	34	2	171
Consell	34	0	17	0	51
Costitx	18	0	5	0	23
Deià	2	0	1	0	3
Escorca	0	0	0	0	0
Esporles	22	3	7	0	32
Estellencs	2	0	0	0	2
Felanitx	181	1	53	0	235
Fornalutx	2	0	0	0	2
Inca	337	9	108	0	454
Lloret de Vistalegre	22	0	4	0	26
Lloseta	57	0	21	0	78
Llubí	26	0	9	0	35
Llucmajor	176	6	68	2	252
Manacor	430	0	149	6	585
Mancor de la Vall	19	0	2	0	21
Maria de la Salut	29	0	11	0	40
Marratxí	173	14	78	1	266
Montuïri	35	0	8	0	43
Muro	96	3	21	0	120

Palma de Mallorca	2344	122	926	15	3407
Petra	12	1	6	0	19
Pobla, sa	163	3	55	0	221
Pollença	130	1	39	1	171
Porreres	74	0	18	0	92
Puigpunyent	7	1	1	0	9
Salines, ses	54	0	13	0	67
Sant Joan	22	0	4	0	26
Sant Llorenç des Cardassar	87	2	29	0	118
Santa Eugènia	14	0	5	0	19
Santa Margalida	96	2	33	3	134
Santa Maria del Camí	55	1	13	0	69
Santanyí	64	0	27	0	91
Selva	59	0	10	0	69
Sencelles	49	1	16	0	66
Sineu	47	1	19	0	67
Sóller	51	2	12	0	65
Son Servera	109	0	31	0	140
Valldemossa	8	0	1	0	9
Vilafranca de Bonany	37	1	15	0	53
<b>Menorca</b>	<b>655</b>	<b>13</b>	<b>271</b>	<b>9</b>	<b>948</b>
Alaior	55	0	30	0	85
Castell, es	59	0	19	0	78
Ciutadella de Menorca	183	2	77	5	267
Ferrerries	23	0	6	0	29
Maó	248	9	104	4	365
Mercadal, es	20	2	8	0	30
Migjorn Gran, es	10	0	1	0	11
Sant Lluís	57	0	26	0	83
<b>Eivissa</b>	<b>1014</b>	<b>18</b>	<b>322</b>	<b>10</b>	<b>1364</b>
Eivissa	364	3	138	4	509
Sant Antoni de Portmany	201	6	47	2	256
Sant Joan de Labritja	34	1	4	0	39
Sant Josep de sa Talaia	179	1	56	3	239
Santa Eulària des Riu	236	7	77	1	321
<b>Formentera</b>	<b>69</b>	<b>0</b>	<b>20</b>	<b>0</b>	<b>89</b>
Formentera	69	0	20	0	89
<b>Illes Balears</b>	<b>7870</b>	<b>234</b>	<b>2778</b>	<b>54</b>	<b>10936</b>

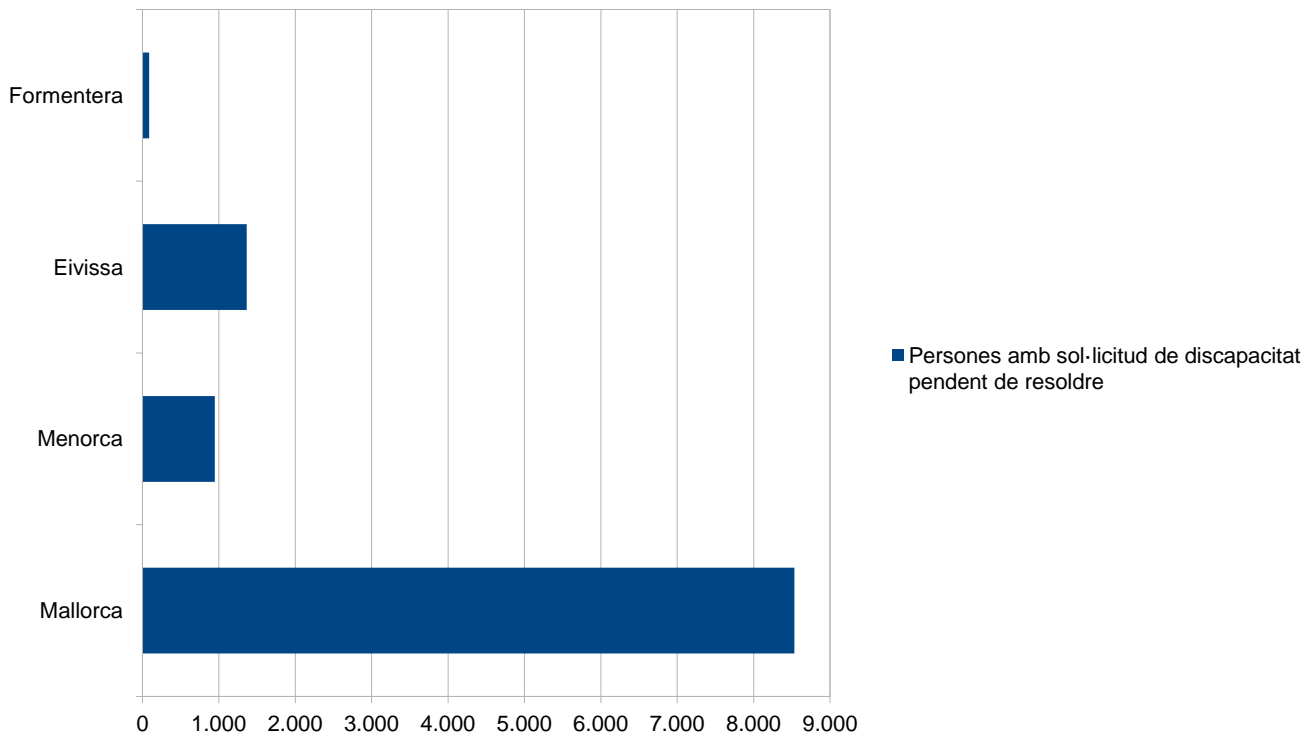
## T1\_10 SITUACIÓ DISCAPACITAT. Llista d'espera i temps mitjà per illes

INFORMACIÓ ACTUAL

Nivell d'agregació: Illa

Data: març 2026

Illa	Persones amb sol·licitud de discapacitat pendent de resoldre	Temps mitjà d'espera
Mallorca	8.535	10
Menorca	948	10
Eivissa	1.364	18
Formentera	89	18
<b>Illes Balears</b>	<b>10.936</b>	<b>10</b>



**T1\_11 SITUACIÓ DISCAPACITAT: Evolució sol·licituds i resolucions als darrers 3 anys**

INFORMACIÓ ACTUAL

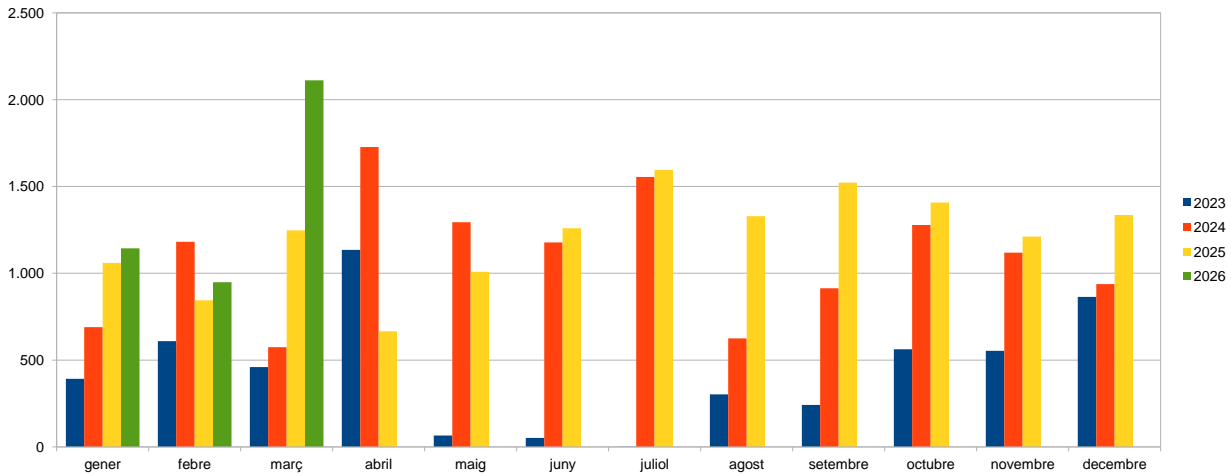
Nivell d'agregació: Illa

Data: març 2026

Mesos	Sol·licituds				Resolucions			
	2023	2024	2025	2026	2023	2024	2025	2026
gener	992	956	1.058	1.176	392	690	1.060	1.144
febre	1.154	1.115	1.320	1.509	609	1.182	844	949
març	1.311	1.051	1.426	758	460	574	1.247	2.111
abril	976	1.209	1.258		1.135	1.727	666	
maig	1.232	1.291	1.404		66	1.294	1.008	
juny	1.163	1.184	1.394		52	1.178	1.259	
juliol	868	1.265	1.327		1	1.555	1.595	
agost	834	1.072	1.182		303	625	1.329	
setembre	922	1.079	1.287		242	914	1.522	
octubre	814	1.207	1.352		562	1.278	1.408	
novembre	1.114	1.051	1.185		553	1.119	1.211	
desembre	791	871	1.077		864	938	1.336	
<b>illes Balears</b>	<b>12.171</b>	<b>13.351</b>	<b>15.270</b>		<b>5.239</b>	<b>13.074</b>	<b>14.485</b>	

\* Dada aproximat per no tenir la informació definitiva el dia de publicació

Resolucions



Evolució sol·licituds vs resolucions

